

GOBIERNO DEL ESTADO DE CHIHUAHUA
SEGUIMIENTO A LA MATRIZ DE INDICADORES PARA RESULTADOS
Mes de Junio del 2023

Ente Público	104 - SECRETARIA DE INNOVACION Y DESARROLLO ECONOMICO
Programa presupuestario	1S039B1 - APOYO AL FORTALECIMIENTO Y DESARROLLO INDUSTRIAL
Definición del Programa	Impulsar el crecimiento y competitividad de las micro, pequeñas y medianas empresas de la industria de la transformación del estado a través de asesorías, apoyos económicos, capacitación, entrenamiento y certificaciones en sistemas de calidad.
Problema que atiende el Programa	107021 - Las micro, pequeñas y medianas empresas de la industria de la transformación del estado tienen una escasa participación en las cadenas de valor global. Las MIPyMEs de la industria de la transformación corresponde a 5460 que requieren de herramientas y apoyos para elevar su participación en la proveeduría local.

POBLACIONES					
Tipo	Descripción	Unidad de Medida Población	Total	Mujeres	Hombres
REFERENCIA	MiPyMEs de la industria de la transformación del estado	MiPyMEs de la industria de la transformación del estado	8,881	0	0
NO AFECTADA	MiPyMEs de la industria de la transformación del estado sin problema.	MiPyMEs de la industria de la transformación del estado	6,880	0	0
POTENCIAL (AFECTADA)	MiPyMEs de la industria de la transformación del estado con problema.	MiPyMEs de la industria de la transformación del estado	2,001	0	0
OBJETIVO	MiPyMEs de la industria de la transformación del estado que se pretende atender.	Micro, pequeñas y medianas empresas de la industria de la transformación del estado	341	0	0
POSTERGADA	MiPyMEs de la industria de la transformación del estado postergada.	MiPyMEs de la industria de la transformación del estado	1,660	0	0
ATENDIDA	MiPyMEs de la industria de la transformación del estado que se pretende atender.	Micro, pequeñas y medianas empresas de la industria de la transformación del estado	20	0	0

ALINEACIÓN A INSTRUMENTOS DE PLANEACIÓN ESTRATÉGICA	
Eje Rector - Tema - Tema Transversal	E204T4 - CRECIMIENTO ECONOMICO, INNOVADOR Y COMPETITIVO - APOYO A LA INDUSTRIA - RESPETO DE LOS DERECHOS HUMANOS
Objetivos de Desarrollo Sostenible	
OBJETIVO	OD08 - Promover el crecimiento económico sostenido, inclusivo y sostenible, el empleo pleno y productivo y el trabajo decente para todos
Plan Nacional de Desarrollo	
TEMA	E306 - Impulsar la reactivación económica, el mercado interno y el empleo
Plan Estatal de Desarrollo 2022-2027	
OBJETIVO	E20401001 - Incrementar la competitividad de las micro, pequeñas y medianas empresas de la industria de la transformación del estado.
Programas de Mediano Plazo 2022 -2027	
OBJETIVO	PS08020001 - Fortalecer el ecosistema empresarial y de emprendimiento para elevar la competitividad de las MIPyMES en el estado.

PRESUPUESTO DEL PROGRAMA									
Mensual					Acumulado				
Autorizado	Modificado	Gasto	% de gasto / modificado		Autorizado	Modificado	Gasto	% de gasto / modificado	
7,242,160.00	8,028,730.67	378,029.00	4.71		7,242,160.00	8,028,730.67	1,924,309.65	23.97	

INDICADORES DEL PROGRAMA				
Total de indicadores en el año	Indicadores con avance programado en el período	Indicadores con avance	Indicadores sin avance	Indicadores sin avance - Con justificación
10	9	3	7	7

GOBIERNO DEL ESTADO DE CHIHUAHUA
SEGUIMIENTO A LA MATRIZ DE INDICADORES PARA RESULTADOS
Mes de Junio del 2023

Ente Público	104 - SECRETARIA DE INNOVACION Y DESARROLLO ECONOMICO
Programa presupuestario	1S039B1 - APOYO AL FORTALECIMIENTO Y DESARROLLO INDUSTRIAL
Definición del Programa	Impulsar el crecimiento y competitividad de las micro, pequeñas y medianas empresas de la industria de la transformación del estado a través de asesorías, apoyos económicos, capacitación, entrenamiento y certificaciones en sistemas de calidad.
Problema que atiende el Programa	107021 - Las micro, pequeñas y medianas empresas de la industria de la transformación del estado tienen una escasa participación en las cadenas de valor global. Las MIPyMEs de la industria de la transformación corresponde a 5460 que requieren de herramientas y apoyos para elevar su participación en la proveeduría local.

FUENTES DE FINANCIAMIENTO										
Clave	Descripción	Origen	Interrelaciones	Porcentaje	Autorizado	Modificado	Gasto	Varición		
1110199	RECURSOS DEL ESTADO	RECURSOS FISCALES	1S039B1 - APOYO AL FORTALECIMIENTO Y DESARROLLO INDUSTRIAL	74.91%	5,425,000.00	5,574,059.69	218,545.73	5,355,513.96		
1521699	FONDO GENERAL DE PARTICIPACIONES	RECURSOS FEDERALES	1S039B1 - APOYO AL FORTALECIMIENTO Y DESARROLLO INDUSTRIAL	25.09%	1,817,160.00	2,454,670.98	1,705,763.92	748,907.06		
Total de presupuesto				100.00%	7,242,160.00	8,028,730.67	1,924,309.65	6,104,421.02		

GOBIERNO DEL ESTADO DE CHIHUAHUA
SEGUIMIENTO A LA MATRIZ DE INDICADORES PARA RESULTADOS
Mes de Junio del 2023

104 - SECRETARIA DE INNOVACION Y DESARROLLO ECONOMICO
 1S039B1 - APOYO AL FORTALECIMIENTO Y DESARROLLO INDUSTRIAL

Objetivos		Indicador						Meta		Avances del Indicador				Medio de Verificación	Supuestos
Nivel / Referencia	Resumen Narrativo	Nombre del Indicador / Descripción del Indicador	Método de Cálculo	Tipo / Dimensión / Frecuencia/Trayectoria	Fórmula / Variables de la Fórmula	Clasificación	Unidad de Medida	Valor Reprog.	Meta	Valor Logrado del mes	Av. Men.	Valor Logrado Acumulado	Av. Acu.		
FIN	Contribuir a incrementar la competitividad de las micro, pequeñas y medianas empresas de la industria de la transformación del estado a través de la participación en las cadenas de valor global	Porcentaje de la posición en el subíndice sectores percursoros del índice de competitividad IMCO logrado	PORCENTAJE	Estratégico Eficacia Anual ASCENDENTE	(PSSPCLT/PSSPICPT1)*100 PSSPCLT = Posición en el subíndice sectores percursoros del Índice de competitividad IMCO logrado PSSPICPT1 = Posición en el subíndice sectores percursoros del Índice de competitividad IMCO programado	CONSTANTE CONSTANTE	Posición en el subíndice Posición en el subíndice	10.00 10.00	100.00 	0.00 10.00	0.00 	0.00 10.00	0.00 	DOCUMENTO INTERNO-En la Dirección de Industria, ubicada en el edificio de la Secretaría de Innovación y Desarrollo Económico del Gobierno del Estado de Chihuahua. Contacto a través del número telefónico 614-4423300; o bien en el hipervínculo: http://www.chihuahua.com.mx/pbr.php Dirección de Industria Mtro. Leonel Enrique Chavira Acosta. 6144423300 leonel.chavira@chihuahua.com.mx----	Las micro, pequeñas y medianas empresas de la industria de la transformación del estado, tienen interés en invertir en la especialización, así como en el uso de nuevas tecnologías para atraer mayor inversión y generar más empleos

Justificación : El dato de la posición en el subíndice sectores percursoros del índice de competitividad IMCO se mide anualmente.

Observaciones :

PROPOSITO	Las micro, pequeñas y medianas empresas de la industria de la transformación del estado, incrementan su participación en las cadenas de valor global	Porcentaje del índice anual de integración de insumos nacionales en la producción de la industria manufacturera, maquiladora y de servicios de exportación	PORCENTAJE	Estratégico Eficacia Anual ASCENDENTE	((INLT/INPT1)*100 INLT = Índice anual de integración de insumos nacionales logrado en el año actual INPT1 = Índice anual de integración de insumos nacionales programado en el año actual	CONSTANTE CONSTANTE	Índice de Integración Índice de Integración	3.56 3.56	100.00 	4.31 3.56	121.07 	4.31 3.56	121.07 	DOCUMENTO INTERNO-En la Dirección de Industria, ubicada en el edificio de la Secretaría de Innovación y Desarrollo Económico del Gobierno del Estado de Chihuahua. Contacto a través del número telefónico 614-4423300; o bien en el hipervínculo: http://www.chihuahua.com.mx/pbr.php Dirección de Industria Mtro. Leonel Enrique Chavira Acosta. 6144423300 leonel.chavira@chihuahua.com.mx----	Las micro, pequeñas y medianas empresas de la industria de la transformación del estado, tienen interés y compromiso de especializarse para integrarse a las cadenas de valor global
-----------	--	--	------------	--	---	----------------------------	--	------------------	----------------	------------------	----------------	------------------	----------------	---	--

Justificación :

Observaciones :

GOBIERNO DEL ESTADO DE CHIHUAHUA
SEGUIMIENTO A LA MATRIZ DE INDICADORES PARA RESULTADOS
Mes de Junio del 2023

104 - SECRETARIA DE INNOVACION Y DESARROLLO ECONOMICO															
1S039B1 - APOYO AL FORTALECIMIENTO Y DESARROLLO INDUSTRIAL															
Objetivos		Indicador						Meta		Avances del Indicador				Medio de Verificación	Supuestos
Nivel / Referencia	Resumen Narrativo	Nombre del Indicador / Descripción del Indicador	Método de Cálculo	Tipo / Dimensión / Frecuencia/Trayectoria	Fórmula / Variables de la Fórmula	Clasificación	Unidad de Medida	Valor Reprog.	Meta	Valor Logrado del mes	Av. Men.	Valor Logrado Acumulado	Av. Acu.		
COMPONENTE C01	Apoyos económicos a MIPyMEs de la industria de la transformación otorgados.	Porcentaje de MIPyMEs de la industria de la transformación del estado con apoyos económicos. Mide el porcentaje de las MIPyMEs de la industria de la transformación del estado beneficiados con apoyos económicos con respecto a lss MIPyMEs programadas en el año actual.	PORCENTAJE	Gestión Calidad Semestral ASCENDENTE	(MBAET/MPAET1)*100 MBAET = MIPyMEs de la industria de la transformación del estado beneficiadas con apoyos económicos en el año actual. MPAET1 = MIPyMEs de la industria de la transformación del estado programadas con apoyos económicos en el año actual.	ACUMULADO CONSTANTE	Mipymes de la industria de la transformación del estado Mipymes de la industria de la transformación del estado	330.00	100.00	20.00	6.06	69.00	20.91	DOCUMENTO INTERNO- Registro fuente interna: Archivo base de cálculo del indicador de MIPyMEs de la industria de la transformación del estado beneficiadas con apoyos económicos, del periodo del mes de junio y diciembre 2023. Ubicado en la carpeta de medios de verificación 2023 del Pp. 1S039B1, con la persona servidora pública: Mtro. Héctor Miguel Samaniego Gámez, miguel.samaniego@chihuahua.com.mx, en la Dirección de Industria, número telefónico: 6566293300. Dirección de Industria Mtro. Héctor Miguel Samaniego Gámez 6566293300 miguel.samaniego@chihuahua.com.mx----	Las y los empresarios solicitan apoyos económicos y cumplen con lo establecido en las Reglas de Operación.
ACTIVIDAD C0101	Participación en foros, misiones comerciales y encuentros de negocios	Porcentaje de MIPyMEs de la industria de la transformación participantes en foros, misiones comerciales y encuentros de negocios. Mide el porcentaje de MIPyMEs de la industria de la transformación participantes en foros, misiones comerciales y encuentros de negocios con respecto a las MIPyMEs programadas en el año actual.	PORCENTAJE	Gestión Eficiencia Trimestral DESCENDENTE	(MPAT/MPRT1)*100 MPAT = MIPyMEs de la industria de la transformación participantes en foros, misiones comerciales y encuentros de negocios en el año actual. MPRT1 = MIPyMEs de la industria de la transformación programadas en foros, misiones comerciales y encuentros de negocios en el año actual.	ACUMULADO CONSTANTE	Mipymes de la industria de la transformación del estado Mipymes de la industria de la transformación del estado	200.00	100.00	20.00	10.00	69.00	34.50	DOCUMENTO INTERNO- Registro fuente interna: Archivo base de cálculo del indicador de MIPyMEs de la industria de la transformación participantes en foros, misiones comerciales y encuentros de negocios, del periodo del mes de marzo, junio, septiembre y diciembre 2023. Ubicado en la carpeta de medios de verificación 2023 del Pp. 1S039B1, con la persona servidora pública: Mtro. Héctor Miguel Samaniego Gámez, miguel.samaniego@chihuahua.com.mx, en la Dirección de Industria, número telefónico: 6566293300. Dirección de Industria Mtro. Héctor Miguel Samaniego Gámez 6566293300 miguel.samaniego@chihuahua.com.mx----	Las y los empresarios están interesadas en participar en foros, misiones comerciales y Encuentros de Negocios.

GOBIERNO DEL ESTADO DE CHIHUAHUA
SEGUIMIENTO A LA MATRIZ DE INDICADORES PARA RESULTADOS
Mes de Junio del 2023

104 - SECRETARIA DE INNOVACION Y DESARROLLO ECONOMICO															
1S039B1 - APOYO AL FORTALECIMIENTO Y DESARROLLO INDUSTRIAL															
Objetivos		Indicador						Meta		Avances del Indicador				Medio de Verificación	Supuestos
Nivel / Referencia	Resumen Narrativo	Nombre del Indicador / Descripción del Indicador	Método de Cálculo	Tipo / Dimensión / Frecuencia/Trayectoria	Fórmula / Variables de la Fórmula	Clasificación	Unidad de Medida	Valor Reprog.	Meta	Valor Logrado del mes	Av. Men.	Valor Logrado Acumulado	Av. Acu.		
ACTIVIDAD C0102	Sensibilización para la transición a economías limpias.	Porcentaje de MIPyMEs de la industria de la transformación participantes en talleres para la transición a economías limpias.	PORCENTAJE	Gestión Eficiencia Trimestral ASCENDENTE	(MPATTELT/MPRTTELT1)*100			20.00	100.00	0.00	0.00	0.00	0.00	DOCUMENTO INTERNO- Registro fuente interna: Archivo base de cálculo del indicador de MIPyMEs de la industria de la transformación participantes en talleres para la transición a economías limpias, del periodo del mes de marzo, junio, septiembre y diciembre 2023. Ubicado en la carpeta de medios de verificación 2023 del Pp. 1S039B1, c con la persona servidora pública: Mtro. Héctor Miguel Samaniego Gámez, miguel.samaniego@chihuahua.c om.mx, en la Dirección de Industria, número telefónico: 6566293300. Dirección de Industria Mtro. Héctor Miguel Samaniego Gámez 6566293300 miguel.samaniego@chihuahua.c om.mx----	Las y los empresarios están interesados en participar en la transición a economías limpias.
										20.00	20.00	20.00			
		Mide el porcentaje de MIPyMEs de la industria de la transformación participantes en talleres para la transición a economías limpias con respecto a las MIPyMEs programadas en el año actual.			MPATTELT = MIPyMEs de la industria de la transformación participantes en talleres para la transición a economías limpias en el año actual.	ACUMULADO	Mipymes de la industria de la transformación del estado								
					MPRTTELT1 = MIPyMEs de la industria de la transformación programadas en talleres para la transición a economías limpias en el año actual.	CONSTANTE	Mipymes de la industria de la transformación del estado								
Justificación : Durante el mes de junio se está sin recibir solicitudes por parte de las MIPyMEs de la industria de la transformación para la participación en talleres para la transición a economías limpias.															
Observaciones :															
ACTIVIDAD C0103	Planeación para el desarrollo de talento (entrenamiento, aceleración y certificación en sistemas de calidad).	Porcentaje de MIPyMEs de la industria de la transformación beneficiadas con planeación para el desarrollo de talento.	PORCENTAJE	Gestión Eficiencia Trimestral DESCENDENTE	(MBPDTT/MBPDTT1)*100			90.00	100.00	0.00	0.00	0.00	0.00	DOCUMENTO INTERNO- Registro fuente interna: Archivo base de cálculo del indicador de MIPyMEs de la industria de la transformación beneficiadas con planeación para el desarrollo de talento, del periodo del mes de marzo, junio, septiembre y diciembre 2023. Ubicado en la carpeta de medios de verificación 2023 del Pp. 1S039B1, c con la persona servidora pública: Mtro. Héctor Miguel Samaniego Gámez, miguel.samaniego@chihuahua.c om.mx, en la Dirección de Industria, número telefónico: 6566293300. Dirección de Industria Mtro. Héctor Miguel Samaniego Gámez 6566293300 miguel.samaniego@chihuahua.c om.mx----	Las y los empresarios están interesados en desarrollar el talento humano.
										90.00	90.00	90.00			
		Mide el porcentaje de MIPyMEs de la industria de la transformación beneficiadas con planeación para el desarrollo de talento con respecto a las MIPyMEs programadas en el año actual.			MBPDTT = MIPyMEs de la industria de la transformación beneficiadas con planeación para el desarrollo de talento en el año actual.	ACUMULADO	Mipymes de la industria de la transformación del estado								
					MBPDTT1 = MIPyMEs de la industria de la transformación programadas con planeación para el desarrollo de talento en el año actual.	CONSTANTE	Mipymes de la industria de la transformación del estado								
Justificación : Durante el mes de junio se está sin recibir solicitudes por parte de las MIPyMEs de la industria de la transformación para el desarrollo de talento.															
Observaciones :															

GOBIERNO DEL ESTADO DE CHIHUAHUA
SEGUIMIENTO A LA MATRIZ DE INDICADORES PARA RESULTADOS
Mes de Junio del 2023

104 - SECRETARIA DE INNOVACION Y DESARROLLO ECONOMICO															
1S039B1 - APOYO AL FORTALECIMIENTO Y DESARROLLO INDUSTRIAL															

Objetivos		Indicador						Meta		Avances del Indicador				Medio de Verificación	Supuestos
Nivel / Referencia	Resumen Narrativo	Nombre del Indicador / Descripción del Indicador	Método de Cálculo	Tipo / Dimensión / Frecuencia/Trayectoria	Fórmula / Variables de la Fórmula	Clasificación	Unidad de Medida	Valor Reprog.	Meta	Valor Logrado del mes	Av. Men.	Valor Logrado Acumulado	Av. Acu.		
		<p>Porcentaje de mujeres beneficiadas con planeación para el desarrollo de talento</p> <p>Mide el porcentaje de mujeres beneficiadas con planeación para el desarrollo de talento con respecto a las mujeres programadas en el año actual.</p>	PORCENTAJE	Gestión Eficiencia Trimestral DESCENDENTE	<p>(MUBPDTT/MUPPDTT1)*100</p> <p>MUBPDTT = Mujeres beneficiadas con planeación para el desarrollo de talento en el año actual</p> <p>MUPPDTT1 = Mujeres programadas con planeación para el desarrollo de talento en el año actual</p>	ACUMULADO	Mujeres	20.00	100.00	0.00	0.00	0.00	0.00	DOCUMENTO INTERNO- Registro fuente interna: Archivo base de cálculo del indicador de mujeres beneficiadas con planeación para el desarrollo de talento, del periodo del mes de marzo, junio, septiembre y diciembre 2023. Ubicado en la carpeta de medios de verificación 2023 del Pp. 1S039B1, c con la persona servidora pública: Mtro. Héctor Miguel Samaniego Gámez, miguel.samaniego@chihuahua.com.mx, en la Dirección de Industria, número telefónico: 6566293300. Dirección de Industria Mtro. Héctor Miguel Samaniego Gámez 6566293300 miguel.samaniego@chihuahua.com.mx----	Las y los empresarios están interesados en desarrollar el talento humano.

Justificación : Durante el mes de junio se está sin recibir solicitudes por parte de las mujeres para el desarrollo de talento.

Observaciones :

COMPONENTE C02	<p>Incentivos fiscales para el desarrollo de las MIPyMEs de la industria de la transformación brindados.</p>	<p>Porcentaje de MIPyMEs de la industria de la transformación del estado beneficiadas con incentivos fiscales.</p> <p>Mide el porcentaje de las MIPyMEs de la industria de la transformación del estado beneficiadas con incentivos fiscales con respecto a los incentivos programados en el año actual.</p>	PORCENTAJE	Gestión Eficacia Semestral ASCENDENTE	<p>(MBIFT/MPIFT1)*100</p> <p>MBIFT = MIPyMEs de la industria de la transformación del estado beneficiadas con incentivos fiscales en el año actual.</p> <p>MPIFT1 = MIPyMEs de la industria de la transformación del estado programadas con incentivos fiscales en el año actual.</p>	ACUMULADO	Mipymes de la industria de la transformación del estado	11.00	100.00	0.00	0.00	1.00	9.09	DOCUMENTO INTERNO- Registro fuente interna: Archivo base de cálculo del indicador de MIPyMEs de la industria de la transformación del estado beneficiadas con incentivos fiscales, del periodo del mes de junio y diciembre 2023. Ubicado en la carpeta de medios de verificación 2023 del Pp. 1S039B1, con la persona servidora pública: Mtro. Héctor Miguel Samaniego Gámez, miguel.samaniego@chihuahua.com.mx, en la Dirección de Industria, número telefónico: 6566293300. Dirección de Industria. Mtro. Héctor Miguel Samaniego Gámez 6566293300 miguel.samaniego@chihuahua.com.mx----	Las y los empresarios cumplen con las reglas de operación para el otorgamiento incentivos fiscales.
-----------------------	---	---	------------	--	---	-----------	---	-------	--------	------	------	------	------	---	---

Justificación : En este mes de junio se continua con el proceso de dictaminación de cinco solicitudes para la gestión del otorgamiento de incentivos fiscales.

Observaciones :

GOBIERNO DEL ESTADO DE CHIHUAHUA
SEGUIMIENTO A LA MATRIZ DE INDICADORES PARA RESULTADOS
Mes de Junio del 2023

104 - SECRETARIA DE INNOVACION Y DESARROLLO ECONOMICO														
1S039B1 - APOYO AL FORTALECIMIENTO Y DESARROLLO INDUSTRIAL														

Objetivos		Indicador						Meta		Avances del Indicador				Medio de Verificación	Supuestos
Nivel / Referencia	Resumen Narrativo	Nombre del Indicador / Descripción del Indicador	Método de Cálculo	Tipo / Dimensión / Frecuencia/Traectoria	Fórmula / Variables de la Fórmula	Clasificación	Unidad de Medida	Valor Reprog.	Meta	Valor Logrado del mes	Av. Men.	Valor Logrado Acumulado	Av. Acu.		
ACTIVIDAD C0201	Vinculación de dictámenes de las solicitudes para el otorgamiento de incentivos fiscales.	<p>Porcentaje del número de dictámenes vinculados para la gestión del otorgamiento de incentivos fiscales.</p> <p>Mide el porcentaje del número de dictámenes vinculados para la gestión del otorgamiento de incentivos fiscales con respecto a los dictámenes programados en el año actual.</p>	PORCENTAJE	Gestión Eficiencia Trimestral ASCENDENTE	<p>(DVOIFT/DPOIFT1)*100</p> <p>DVOIFT = Dictámenes vinculados para la gestión del otorgamiento de incentivos fiscales en el año actual.</p> <p>DPOIFT1 = Dictámenes programados para la gestión del otorgamiento de incentivos fiscales en el año actual.</p>	ACUMULADO	Dictámenes	11.00	100.00	0.00	0.00	1.00	9.09	<p>DOCUMENTO INTERNO- Registro fuente interna: Archivo base de cálculo del indicador de dictámenes vinculados para el otorgamiento de incentivos fiscales, del periodo del mes de marzo, junio, septiembre y diciembre 2023. Ubicado en la carpeta de medios de verificación 2023 del Pp. 1S039B1, con la persona servidora pública: Mtro. Héctor Miguel Samaniego Gámez, miguel.samaniego@chihuahua.com.mx, en la Dirección de Industria, número telefónico: 6566293300, Dirección de Industria Mtro. Héctor Miguel Samaniego Gámez 6566293300 miguel.samaniego@chihuahua.com.mx---</p>	Las y los empresarios presentan la solicitud para el otorgamiento incentivos fiscales.

Justificación : En este mes de junio se continua con el proceso de dictaminación de cinco solicitudes para la gestión del otorgamiento de incentivos fiscales.

Observaciones :

ACTIVIDAD C0202	Atención a solicitudes para el otorgamiento de incentivos fiscales.	<p>Porcentaje de MIPyMEs de la industria de la transformación atendidas con las solicitudes para el otorgamiento de incentivos fiscales.</p> <p>Mide el porcentaje de MIPyMEs de la industria de la transformación atendidas con las solicitudes para el otorgamiento de incentivos fiscales con respecto a las MIPyMEs programadas en el año actual</p>	PORCENTAJE	Gestión Eficiencia Trimestral ASCENDENTE	<p>(MASOIFT/MPSOIFT1)*100</p> <p>MASOIFT = MIPyMEs de la industria de la transformación atendidas con las solicitudes para el otorgamiento de incentivos fiscales en el año actual.</p> <p>MPSOIFT1 = MIPyMEs de la industria de la transformación programadas con las solicitudes para el otorgamiento de incentivos fiscales en el año anterior actual.</p>	ACUMULADO	Mipymes de la industria de la transformación del estado	13.00	100.00	0.00	0.00	6.00	46.15	<p>DOCUMENTO INTERNO- Registro fuente interna: Archivo base de cálculo del indicador de MIPyMEs de la industria de la transformación atendidas con las solicitudes para la gestión del otorgamiento de incentivos fiscales, del periodo del mes de marzo, junio, septiembre y diciembre 2023. Ubicado en la carpeta de medios de verificación 2023 del Pp. 1S039B1, c con la persona servidora pública: Mtro. Héctor Miguel Samaniego Gámez, miguel.samaniego@chihuahua.com.mx, en la Dirección de Industria, número telefónico: 6566293300, Dirección de Industria Mtro. Héctor Miguel Samaniego Gámez 6566293300 miguel.samaniego@chihuahua.com.mx---</p>	Las y los empresarios están interesados en solicitar incentivos fiscales.
-----------------	---	--	------------	---	---	-----------	---	-------	--------	------	------	------	-------	---	---

Justificación : Durante el mes de junio se está sin recibir solicitudes por parte de las MIPyMEs de la industria de la transformación para la gestión de incentivos fiscales.


Observaciones :

GOBIERNO DEL ESTADO DE CHIHUAHUA
SEGUIMIENTO A LA MATRIZ DE INDICADORES PARA RESULTADOS
Mes de Junio del 2023

104 - SECRETARIA DE INNOVACION Y DESARROLLO ECONOMICO															
1S039B1 - APOYO AL FORTALECIMIENTO Y DESARROLLO INDUSTRIAL															
Objetivos		Indicador						Meta		Avances del Indicador				Medio de Verificación	Supuestos
Nivel / Referencia	Resumen Narrativo	Nombre del Indicador / Descripción del Indicador	Método de Cálculo	Tipo / Dimensión / Frecuencia/Traectoria	Fórmula / Variables de la Fórmula	Clasificación	Unidad de Medida	Valor Reprog.	Meta	Valor Logrado del mes	Av. Men.	Valor Logrado Acumulado	Av. Acu.		


Observaciones Generales del Programa Presupuestario en el Período

Responsable del Programa



Mtro. Héctor Miguel Samaniego Gámez
 Director de Industria

Responsable del Ente Público



Mtra. María Angélica Granados Trespalcios
 Secretaria de Innovación y Desarrollo Económico

GOBIERNO DEL ESTADO DE CHIHUAHUA
SEGUIMIENTO A LA MATRIZ DE INDICADORES PARA RESULTADOS
Mes de Junio del 2023

Ente Público	104 - SECRETARIA DE INNOVACION Y DESARROLLO ECONOMICO
Programa presupuestario	1S043B1 - APOYO PARA EL FOMENTO A LA ECONOMIA SOCIAL
Definición del Programa	Fortalecer la organización y el desarrollo de las capacidades de los sectores productivos del estado para promover un crecimiento sustentable con mejores ingresos para las y los chihuahuenses a través de la asesoría, gestión para constitución, capacitación, proyectos sociales productivos e incentivos económicos a los Organismos del Sector Social de la Economía.
Problema que atiende el Programa	107025 - Los Organismos del Sector Social de la Economía (OSSE) establecidos en el Estado de Chihuahua tienen bajo desarrollo de la competitividad. Los Organismos del Sector Social de la Economía (OSSE) establecidos en el Estado de Chihuahua corresponde a 6684 que requieren de herramientas y apoyos para elevar su competitividad.

POBLACIONES					
Tipo	Descripción	Unidad de Medida Población	Total	Mujeres	Hombres
REFERENCIA	Los Organismos del Sector Social de la Economía (OSSE) en el Estado	Los Organismos del Sector Social de la Economía (OSSE) en el Estado	6,684	0	0
NO AFECTADA	Los Organismos del Sector Social de la Economía (OSSE) en el Estado sin problema	Los Organismos del Sector Social de la Economía (OSSE) en el Estado	0	0	0
POTENCIAL (AFECTADA)	Los Organismos del Sector Social de la Economía (OSSE) en el Estado con problema	Los Organismos del Sector Social de la Economía (OSSE) en el Estado	6,684	0	0
OBJETIVO	Los Organismos del Sector Social de la Economía (OSSE) en el Estado que se pretende atender	Los Organismos del Sector Social de la Economía (OSSE) en el Estado	85	0	0
POSTERGADA	Los Organismos del Sector Social de la Economía (OSSE) en el Estado postergados	Los Organismos del Sector Social de la Economía (OSSE) en el Estado	6,599	0	0
ATENDIDA	Los Organismos del Sector Social de la Economía (OSSE) en el Estado que se pretende atender	Los Organismos del Sector Social de la Economía (OSSE) en el Estado	48	0	0

ALINEACIÓN A INSTRUMENTOS DE PLANEACIÓN ESTRATÉGICA	
Eje Rector - Tema - Tema Transversal	E202T4 - CRECIMIENTO ECONOMICO, INNOVADOR Y COMPETITIVO - ECONOMIA SOCIAL - RESPETO DE LOS DERECHOS HUMANOS
Objetivos de Desarrollo Sostenible	
OBJETIVO	OD08 - Promover el crecimiento económico sostenido, inclusivo y sostenible, el empleo pleno y productivo y el trabajo decente para todos
Plan Nacional de Desarrollo	
TEMA	E306 - Impulsar la reactivación económica, el mercado interno y el empleo
Plan Estatal de Desarrollo 2022-2027	
OBJETIVO	E20201001 - Fortalecer e impulsar proyectos de economía social solidaria que contribuyan a una distribución equitativa y equilibrada de los recursos productivos y las capacidades individuales y colectivas que generen un beneficio colectivo por medio de la entabildad económica.
Programas de Mediano Plazo 2022 -2027	
OBJETIVO	PS08020001 - Fortalecer el ecosistema empresarial y de emprendimiento para elevar la competitividad de las MIPYMES en el estado.

PRESUPUESTO DEL PROGRAMA									
Mensual					Acumulado				
Autorizado	Modificado	Gasto	% de gasto / modificado		Autorizado	Modificado	Gasto	% de gasto / modificado	
4,546,706.00	4,975,179.20	194,555.83	3.91		4,546,706.00	4,975,179.20	1,133,554.47	22.78	

INDICADORES DEL PROGRAMA				
Total de indicadores en el año	Indicadores con avance programado en el periodo	Indicadores con avance	Indicadores sin avance	Indicadores sin avance - Con justificación
16	15	11	5	5

GOBIERNO DEL ESTADO DE CHIHUAHUA
SEGUIMIENTO A LA MATRIZ DE INDICADORES PARA RESULTADOS
Mes de Junio del 2023

Ente Público	104 - SECRETARIA DE INNOVACION Y DESARROLLO ECONOMICO
Programa presupuestario	1S043B1 - APOYO PARA EL FOMENTO A LA ECONOMIA SOCIAL
Definición del Programa	Fortalecer la organización y el desarrollo de las capacidades de los sectores productivos del estado para promover un crecimiento sustentable con mejores ingresos para las y los chihuahuenses a través de la asesoría, gestión para constitución, capacitación, proyectos sociales productivos e incentivos económicos a los Organismos del Sector Social de la Economía.
Problema que atiende el Programa	107025 - Los Organismos del Sector Social de la Economía (OSSE) establecidos en el Estado de Chihuahua tienen bajo desarrollo de la competitividad. Los Organismos del Sector Social de la Economía (OSSE) establecidos en el Estado de Chihuahua corresponde a 6684 que requieren de herramientas y apoyos para elevar su competitividad.

FUENTES DE FINANCIAMIENTO										
Clave	Descripción	Origen	Interrelaciones	Porcentaje	Autorizado	Modificado	Gasto	Varición		
1110199	RECURSOS DEL ESTADO	RECURSOS FISCALES	1S043B1 - APOYO PARA EL FOMENTO A LA ECONOMIA SOCIAL	71.02%	3,229,000.00	3,312,809.61	73,475.82	3,239,333.79		
1521699	FONDO GENERAL DE PARTICIPACIONES	RECURSOS FEDERALES	1S043B1 - APOYO PARA EL FOMENTO A LA ECONOMIA SOCIAL	28.98%	1,317,706.00	1,662,369.59	1,060,078.65	602,290.94		
Total de presupuesto				100.00%	4,546,706.00	4,975,179.20	1,133,554.47	3,841,624.73		

GOBIERNO DEL ESTADO DE CHIHUAHUA
SEGUIMIENTO A LA MATRIZ DE INDICADORES PARA RESULTADOS
Mes de Junio del 2023

104 - SECRETARIA DE INNOVACION Y DESARROLLO ECONOMICO															
1S043B1 - APOYO PARA EL FOMENTO A LA ECONOMIA SOCIAL															
Objetivos		Indicador						Meta		Avances del Indicador				Medio de Verificación	Supuestos
Nivel / Referencia	Resumen Narrativo	Nombre del Indicador / Descripción del Indicador	Método de Cálculo	Tipo / Dimensión / Frecuencia/Trayectoria	Fórmula / Variables de la Fórmula	Clasificación	Unidad de Medida	Valor Reprog.	Meta	Valor Logrado del mes	Av. Men.	Valor Logrado Acumulado	Av. Acu.		
FIN	Contribuir en fortalecer e impulsar proyectos de economía social solidaria que contribuyan a una distribución equitativa y equilibrada de los recursos productivos y las capacidades individuales y colectivas que generen un beneficio colectivo por medio de la rentabilidad económica, a través del incremento de la competitividad de los Organismos del Sector Social de la Economía (OSSE) en el estado	Variación porcentual de los empleos conservados en los organismos del sector social de la economía apoyados Mide la variación porcentual de empleos conservados en los organismos del sector social de la economía apoyados en el año actual con respecto al año anterior	VARIACION_PORCENTUAL	Estratégico Eficacia Anual ASCENDENTE	((ECT/ECT1)-1)*100 ECT = Empleos conservados por los organismos del sector social de la economía en el año actual ECT1 = Empleos conservados por los organismos del sector social de la economía en el año anterior	ACUMULADO CONSTANTE	Empleos conservados por los Organismos del Sector Social de la Economía Empleos conservados por los Organismos del Sector Social de la Economía	2,200.00	4.36	7.00	-99.67	2,158.00	2.37		
														DOCUMENTO INTERNO-En la Dirección de Economía Social, ubicada en el edificio de la Secretaría de Innovación y Desarrollo Económico del Gobierno del Estado de Chihuahua, contacto a través del número telefónico 614-4423300; o bien en el hipervínculo: http://www.chihuahua.com.mx/pbr.php . Dirección de Economía Social. Ing. Arturo Acosta Fernández. 6144423300 arturo.acosta@chihuahua.com.mx	Los Organismos del Sector Social de la Economía en el estado cuentan con estabilidad económica y social en el país.
Justificación :															
Observaciones :															
PROPOSITO	Los Organismos del Sector Social de la Economía (OSSE) establecidos en el estado de Chihuahua incrementan su competitividad	Variación porcentual de los empleos generados en los organismos del sector social de la economía apoyados Mide la variación porcentual de empleos generados en los organismos del sector social de la economía apoyados en el año actual con respecto al año anterior	VARIACION_PORCENTUAL	Estratégico Eficacia Anual ASCENDENTE	((EGT/EGT1)-1)*100 EGT = Empleos generados por los organismos del sector social de la economía en el año actual EGT1 = Empleos generados por los organismos del sector social de la economía en el año anterior	ACUMULADO CONSTANTE	Empleos generados por los Organismos del Sector Social de la Economía Empleos generados por los Organismos del Sector Social de la Economía	50.00	28.21	20.00	-48.72	30.00	-23.08		
														DOCUMENTO INTERNO-Registro fuente interna. Archivo base de cálculo del indicador de empleos generados por los organismos del sector social de la economía, del período del año 2023. Ubicado en la carpeta de medios de verificación 2023 del Pp. 1S043B1, con la persona servidora pública: Ing. Arturo Acosta Fernández, arturo.acosta@chihuahua.com.mx , en la Dirección de Economía Social número telefónico: 6144423300. Dirección de Economía Social. Ing. Arturo Acosta Fernández. 6144423300 arturo.acosta@chihuahua.com.mx	Los Organismos del Sector Social de la Economía en el estado cuentan con estabilidad económica y social en el estado.
Justificación :															
Observaciones :															

GOBIERNO DEL ESTADO DE CHIHUAHUA
SEGUIMIENTO A LA MATRIZ DE INDICADORES PARA RESULTADOS
Mes de Junio del 2023

104 - SECRETARIA DE INNOVACION Y DESARROLLO ECONOMICO
1S043B1 - APOYO PARA EL FOMENTO A LA ECONOMIA SOCIAL

Objetivos		Indicador							Meta		Avances del Indicador				Medio de Verificación	Supuestos
Nivel / Referencia	Resumen Narrativo	Nombre del Indicador / Descripción del Indicador	Método de Cálculo	Tipo / Dimensión / Frecuencia/Trayectoria	Fórmula / Variables de la Fórmula	Clasificación	Unidad de Medida	Valor Reprog.	Meta	Valor Logrado del mes	Av. Men.	Valor Logrado Acumulado	Av. Acu.			
COMPONENTE C01	Financiamiento a los Organismos del Sector Social de la Economía en el estado brindado.	Porcentaje del número de financiamientos para lograr el desarrollo, entregados a los OSSEs. Mide el porcentaje del número de financiamientos para lograr el desarrollo, entregados a los OSSEs con respecto a los financiamientos programados en el año actual.	PORCENTAJE	Gestión Calidad Semestral ASCENDENTE	(NFET/NFPT1)*100 NFET = Número de financiamientos entregados a los OSSEs en el año actual. NFPT1 = Número de financiamientos programados a los OSSEs en el año actual.	ACUMULADO CONSTANTE	Financiamientos Financiamientos	2.00 2.00	100.00	0.00 2.00	0.00	0.00 2.00	0.00 0.00	DOCUMENTO INTERNO-Registro fuente interna: Archivo base de cálculo del indicador del número de financiamientos, del período del mes de junio y diciembre 2023. Ubicado en la carpeta de medios de verificación 2023 del Pp. 1S043B1, con la persona servidora pública: Ing. Arturo Acosta Fernández, arturo.acosta@chihuahua.com.mx, en la Dirección de Economía Social número telefónico: 6144423300, Dirección de Economía Social. Ing. Arturo Acosta Fernández. 6144423300 arturo.acosta@chihuahua.com.mx----	Los Organismos del Sector Social de la Economía OSSE, reúnen los requisitos y criterios de las reglas de operación.	

Justificación : Durante el mes de junio se está sin recibir solicitudes para el otorgamiento de financiamiento por parte de los OSSEs.

Observaciones :

ACTIVIDAD C0101	Gestión de financiamiento para el desarrollo de los Organismos del Sector Social de la Economía (OSSE).	Porcentaje de las solicitudes validadas de financiamiento a los OSSEs Mide el porcentaje de las solicitudes validadas de financiamiento a los OSSEs con respecto a las solicitudes programadas en el año actual	PORCENTAJE	Gestión Eficiencia Trimestral ASCENDENTE	(SVFOT/SPFOT1)*100 SVFOT = Solicitudes validadas de financiamiento a los OSSEs en el año actual. SPFOT1 = Solicitudes programadas para revisión de financiamiento a los OSSEs en el año actual.	ACUMULADO CONSTANTE	Solicitudes Solicitudes	2.00 2.00	100.00	0.00 2.00	0.00	0.00 2.00	0.00 0.00	DOCUMENTO INTERNO-Registro fuente interna: Archivo base de cálculo del indicador de solicitudes validadas de financiamiento a los OSSEs del período del mes de marzo, junio, septiembre y diciembre 2023. Ubicado en la carpeta de medios de verificación 2023 del Pp. 1S043B1, con la persona servidora pública: Ing. Arturo Acosta Fernández, arturo.acosta@chihuahua.com.mx, en la Dirección de Economía Social número telefónico: 6144423300, Dirección de Economía Social. Ing. Arturo Acosta Fernández. 6144423300 arturo.acosta@chihuahua.com.mx----	Los OSSEs se interesan y solicitan financiamiento.
-----------------	---	--	------------	--	---	----------------------------	--------------------------------	------------------	--------	------------------	------	------------------	------------------	---	--

Justificación : Durante el mes de junio se está sin recibir solicitudes para el otorgamiento de financiamiento por parte de los OSSEs.

Observaciones :

GOBIERNO DEL ESTADO DE CHIHUAHUA
SEGUIMIENTO A LA MATRIZ DE INDICADORES PARA RESULTADOS
Mes de Junio del 2023

104 - SECRETARIA DE INNOVACION Y DESARROLLO ECONOMICO
1S043B1 - APOYO PARA EL FOMENTO A LA ECONOMIA SOCIAL

Objetivos		Indicador						Meta		Avances del Indicador				Medio de Verificación	Supuestos
Nivel / Referencia	Resumen Narrativo	Nombre del Indicador / Descripción del Indicador	Método de Cálculo	Tipo / Dimensión / Frecuencia/Trayectoria	Fórmula / Variables de la Fórmula	Clasificación	Unidad de Medida	Valor Reprog.	Meta	Valor Logrado del mes	Av. Men.	Valor Logrado Acumulado	Av. Acu.		
ACTIVIDAD C0102	Promoción para el otorgamiento de financiamientos a los OSSEs.	Porcentaje de solicitudes recibidas para el otorgamiento de financiamiento a los OSSEs Mide el porcentaje de solicitudes recibidas para el otorgamiento de financiamiento a los OSSEs con respecto a las solicitudes programadas en el año actual.	PORCENTAJE	Gestión Eficiencia Trimestral ASCENDENTE	(SROFOT/SPOFOT1)*100 SROFOT = Solicitudes recibidas para el otorgamiento de financiamiento a los OSSEs en el año actual. SPOFOT1 = Solicitudes programadas para el otorgamiento de financiamiento a los OSSEs en el año actual.	ACUMULADO CONSTANTE	Solicitudes Solicitudes	4.00 4.00	100.00	0.00 4.00	0.00	0.00 4.00	0.00 0.00	DOCUMENTO INTERNO- Registro fuente interna: Archivo base de cálculo del indicador de solicitudes recibidas de financiamiento a los OSSEs, del periodo del mes de marzo, junio, septiembre y diciembre 2023. Ubicado en la carpeta de medios de verificación 2023 del Pp. 1S043B1, con la persona servidora pública: Ing. Arturo Acosta Fernández, arturo.acosta@chihuahua.com.mx, en la Dirección de Economía Social número telefónico: 6144423300. Dirección de Economía Social. Ing. Arturo Acosta Fernández. 6144423300 arturo.acosta@chihuahua.com.mx----	Las instituciones crediticias cuentan con suficiencia presupuestal para otorgar los financiamientos.

Justificación : Durante el mes de junio se está sin recibir solicitudes para el otorgamiento de financiamiento por parte de los OSSEs.

Observaciones :

COMPONENTE C02	Apoyos económicos para OSSEs en el Estado otorgados.	Porcentaje de apoyos económicos. Mide el porcentaje de apoyos económicos otorgados con respecto a los apoyos programados en el año actual.	PORCENTAJE	Estratégico Calidad Semestral ASCENDENTE	(AEOT/AEPT1)*100 AEOT = Apoyos económicos otorgados en el año actual. AEPT1 = Apoyos económicos programados en el año actual.	ACUMULADO CONSTANTE	Apoyos económicos Apoyos económicos	25.00 25.00	100.00	0.00 25.00	0.00	10.00 25.00	40.00	DOCUMENTO INTERNO- Registro fuente interna: Archivo base de cálculo del indicador de apoyos económicos otorgados, del periodo del mes de junio y diciembre 2023. Ubicado en la carpeta de medios de verificación 2023 del Pp. 1S043B1, con la persona servidora pública: Ing. Arturo Acosta Fernández, arturo.acosta@chihuahua.com.mx, en la Dirección de Economía Social número telefónico: 6144423300. Dirección de Economía Social. Ing. Arturo Acosta Fernández. 6144423300 arturo.acosta@chihuahua.com.mx----	Los OSSEs formalizados requieren los apoyos económicos para tener una mayor consolidación y alcance comercial.
----------------	--	---	------------	--	---	----------------------------	--	--------------------	--------	-------------------	------	--------------------	-------	--	--

Justificación : Durante el mes de junio se inició con el proceso de validación de 8 solicitudes recibidas.

Observaciones :

GOBIERNO DEL ESTADO DE CHIHUAHUA
SEGUIMIENTO A LA MATRIZ DE INDICADORES PARA RESULTADOS
Mes de Junio del 2023

104 - SECRETARIA DE INNOVACION Y DESARROLLO ECONOMICO																
1S043B1 - APOYO PARA EL FOMENTO A LA ECONOMIA SOCIAL																
Objetivos		Indicador						Meta		Avances del Indicador				Medio de Verificación		Supuestos
Nivel / Referencia	Resumen Narrativo	Nombre del Indicador / Descripción del Indicador	Método de Cálculo	Tipo / Dimensión / Frecuencia/Trayectoria	Fórmula / Variables de la Fórmula	Clasificación	Unidad de Medida	Valor Reprog.	Meta	Valor Logrado del mes	Av. Men.	Valor Logrado Acumulado	Av. Acu.			
		Porcentaje de proyectos sociales productivos realizados.	PORCENTAJE	Estratégico Calidad Semestral ASCENDENTE	(PSPRT/PSPPT1)*100 PSPRT = Proyectos sociales productivos realizados en el año actual. PSPPT1 = Proyectos sociales productivos programados en el año actual.	ACUMULADO CONSTANTE	Proyectos sociales productivos Proyectos sociales productivos	2.00 2.00	100.00 	1.00 2.00	50.00 	1.00 2.00	50.00 	DOCUMENTO INTERNO-Registro fuente interna: Archivo base de cálculo del indicador de proyectos sociales productivos del periodo del mes de junio y diciembre 2023. Ubicado en la carpeta de medios de verificación 2023 del Pp. 1S043B1, con la persona servidora pública: Ing. Arturo Acosta Fernández, arturo.acosta@chihuahua.com.mx, en la Dirección de Economía Social número telefónico: 6144423300. Dirección de Economía Social. Ing. Arturo Acosta Fernández. 514442300 arturo.acosta@chihuahua.com.mx---	Los OSSEs formalizados requieren los apoyos económicos para tener una mayor consolidación y alcance comercial.	
Justificación :.																
Observaciones :																
ACTIVIDAD C0201	Validación de solicitudes de apoyos económicos para los OSSEs.	Porcentaje de solicitudes validadas para apoyos económicos.	PORCENTAJE	Gestión Eficiencia Trimestral ASCENDENTE	(SVT/SRT1)*100 SVT = Solicitudes validadas para apoyos económicos en el año actual. SRT1 = Solicitudes recibidas para revisión para apoyos económicos en el año actual.	ACUMULADO CONSTANTE	Solicitudes Solicitudes	29.00 29.00	100.00 	11.00 29.00	37.93 	23.00 29.00	79.31 	DOCUMENTO INTERNO-Registro fuente interna: Archivo base de cálculo del indicador de solicitudes validadas para apoyos económicos, del periodo del mes de marzo, junio, septiembre y diciembre 2023. Ubicado en la carpeta de medios de verificación 2023 del Pp. 1S043B1, con la persona servidora pública: Ing. Arturo Acosta Fernández, arturo.acosta@chihuahua.com.mx, en la Dirección de Economía Social número telefónico: 6144423300. Dirección de Economía Social. Ing. Arturo Acosta Fernández. 614442300 arturo.acosta@chihuahua.com.mx---	Los OSSEs cumplen con los reglas de operación para recibir el incentivo económico.	
Justificación :																
Observaciones :																

GOBIERNO DEL ESTADO DE CHIHUAHUA
SEGUIMIENTO A LA MATRIZ DE INDICADORES PARA RESULTADOS
Mes de Junio del 2023

104 - SECRETARIA DE INNOVACION Y DESARROLLO ECONOMICO															
1S043B1 - APOYO PARA EL FOMENTO A LA ECONOMIA SOCIAL															
Objetivos		Indicador						Meta		Avances del Indicador				Medio de Verificación	Supuestos
Nivel / Referencia	Resumen Narrativo	Nombre del Indicador / Descripción del Indicador	Método de Cálculo	Tipo / Dimensión / Frecuencia/Trayectoria	Fórmula / Variables de la Fórmula	Clasificación	Unidad de Medida	Valor Reprog.	Meta	Valor Logrado del mes	Av. Men.	Valor Logrado Acumulado	Av. Acu.		
ACTIVIDAD C0202	Recepción de solicitudes para apoyos económicos por parte de los OSSEs.	Porcentaje de solicitudes recibidas para apoyos económicos. Mide el porcentaje de solicitudes recibidas para apoyos económicos con respecto a las solicitudes programadas en el año actual.	PORCENTAJE	Gestión Eficiencia Trimestral ASCENDENTE	(SRT/SPT1)*100 SRT = Solicitudes recibidas para apoyos económicos en el año actual. SPT1 = Solicitudes programadas para apoyos económicos en el año actual.	ACUMULADO CONSTANTE	Solicitudes Solicitudes	35.00 35.00	100.00	8.00 35.00	22.86	23.00 35.00	65.71	DOCUMENTO INTERNO- Registro fuente interna: Archivo base de cálculo del indicador de solicitudes recibidas para apoyos económicos, del periodo del mes de marzo, junio, septiembre y diciembre 2023. Ubicado en la carpeta de medios de verificación 2023 del Pp. 1S043B1, con la persona servidora pública: Ing. Arturo Acosta Fernández, arturo.acosta@chihuahua.com.mx, en la Dirección de Economía Social número telefónico: 6144423300. Dirección de Economía Social. Ing. Arturo Acosta Fernández. 6144423300 arturo.acosta@chihuahua.com.mx----	Los OSSEs presentan solicitudes para el otorgamiento de apoyos económicos.
Justificación :															
Observaciones :															
COMPONENTE C03	Capacitación técnica y empresarial a los OSSEs brindada.	Porcentaje de OSSEs capacitados. Mide el porcentaje del número de OSSEs capacitados con respecto a las OSSEs vinculados en el año actual.	PORCENTAJE	Gestión Calidad Semestral ASCENDENTE	(OCT/OVT1)*100 OCT = OSSEs capacitados en el año actual. OVT1 = OSSEs vinculados para capacitación en el año actual.	ACUMULADO CONSTANTE	OSSEs OSSEs	45.00 45.00	100.00	25.00 45.00	55.56	31.00 45.00	68.89	DOCUMENTO INTERNO- Registro fuente interna: Archivo base de cálculo del indicador de OSSEs capacitados, del periodo del mes de junio y diciembre 2023. Ubicado en la carpeta de medios de verificación 2023 del Pp. 1S043B1, con la persona servidora pública: Ing. Arturo Acosta Fernández, arturo.acosta@chihuahua.com.mx, en la Dirección de Economía Social número telefónico: 6144423300. Dirección de Economía Social. Ing. Arturo Acosta Fernández. 6144423300 arturo.acosta@chihuahua.com.mx----	Los OSSEs acuden a recibir capacitación para su crecimiento y desarrollo.
Justificación : En el mes de junio se llevó a cabo nueve capacitaciones, así mismo se adicionan 16 capacitaciones que se brindaron 1 en el mes de enero, 7 en el mes de abril y 8 en el mes de mayo del 2023, dando un total de 25 capacitaciones.															
Observaciones :															

GOBIERNO DEL ESTADO DE CHIHUAHUA
SEGUIMIENTO A LA MATRIZ DE INDICADORES PARA RESULTADOS
Mes de Junio del 2023

104 - SECRETARIA DE INNOVACION Y DESARROLLO ECONOMICO
1S043B1 - APOYO PARA EL FOMENTO A LA ECONOMIA SOCIAL

Objetivos		Indicador						Meta		Avances del Indicador				Medio de Verificación	Supuestos
Nivel / Referencia	Resumen Narrativo	Nombre del Indicador / Descripción del Indicador	Método de Cálculo	Tipo / Dimensión / Frecuencia/Trayectoria	Fórmula / Variables de la Fórmula	Clasificación	Unidad de Medida	Valor Reprog.	Meta	Valor Logrado del mes	Av. Men.	Valor Logrado Acumulado	Av. Acu.		
		Porcentaje de OSSEs integradas por mujeres capacitadas. Mide el porcentaje del número de OSSEs integradas por mujeres capacitadas con respecto a las OSSEs integradas por mujeres vinculados en el año actual.	PORCENTAJE	Gestión Calidad Semestral ASCENDENTE	(OIMCT/OIMVT1)*100 OIMCT = OSSEs integradas por mujeres capacitadas en el año actual. OIMVT1 = OSSEs integradas por mujeres vinculadas en el año actual.	ACUMULADO CONSTANTE	OSSEs integradas por mujeres OSSEs integradas por mujeres	3.00	100.00	0.00	0.00	1.00	33.33	DOCUMENTO INTERNO- Registro fuente interna: Archivo base de cálculo del indicador de OSSEs integradas por mujeres capacitadas, del periodo del mes de junio y diciembre 2023. Ubicado en la carpeta de medios de verificación 2023 del Pp. 1S043B1, con la persona servidora pública: Ing. Arturo Acosta Fernández, arturo.acosta@chihuahua.com.mx, en la Dirección de Economía Social número telefónico: 6144423300. Dirección de Economía Social. Ing. Arturo Acosta Fernández. 6144423300 arturo.acosta@chihuahua.com.mx----	Los OSSEs acuden a recibir capacitación para su crecimiento y desarrollo.

Justificación : Durante el mes de junio se está sin recibir solicitudes para el otorgamiento de capacitación por parte de los OSSEs integradas por mujeres.

Observaciones :

ACTIVIDAD C0301	Vinculación para el desarrollo de talentos	Porcentaje de OSSEs vinculados para capacitación Mide el porcentaje de OSSEs vinculados para capacitación con respecto a los OSSEs evaluados en el año actual.	PORCENTAJE	Gestión Eficiencia Trimestral ASCENDENTE	(OVT/OET)*100 OVT = OSSEs vinculados para capacitación en el año actual OET = OSSEs evaluados para capacitación en el año actual	ACUMULADO CONSTANTE	OSSEs OSSEs	49.00	100.00	56.00	114.29	70.00	142.86	DOCUMENTO INTERNO- Registro fuente interna: Archivo base de cálculo del indicador de OSSEs vinculados para capacitación, del periodo del mes de marzo, junio, septiembre y diciembre 2023. Ubicado en la carpeta de medios de verificación 2023 del Pp. 1S043B1, con la persona servidora pública: Ing. Arturo Acosta Fernández, arturo.acosta@chihuahua.com.mx, en la Dirección de Economía Social número telefónico: 6144423300. Dirección de Economía Social. Ing. Arturo Acosta Fernández. 6144423300 arturo.acosta@chihuahua.com.mx----	Los OSSEs solicitan que les impartan capacitación.
------------------------	---	---	------------	---	--	----------------------------	--------------------	-------	--------	-------	--------	-------	--------	---	--

Justificación : En el mes de junio se llevó a cabo veinte vinculaciones para capacitación, así mismo se adicionan 36 vinculaciones que se realizaron 7 en el mes de abril y 29 en el mes de mayo del 2023, dando un total de 56 vinculaciones.

Observaciones :

GOBIERNO DEL ESTADO DE CHIHUAHUA
SEGUIMIENTO A LA MATRIZ DE INDICADORES PARA RESULTADOS
Mes de Junio del 2023

104 - SECRETARIA DE INNOVACION Y DESARROLLO ECONOMICO															
1S043B1 - APOYO PARA EL FOMENTO A LA ECONOMIA SOCIAL															
Objetivos		Indicador						Meta		Avances del Indicador				Medio de Verificación	Supuestos
Nivel / Referencia	Resumen Narrativo	Nombre del Indicador / Descripción del Indicador	Método de Cálculo	Tipo / Dimensión / Frecuencia/Trayectoria	Fórmula / Variables de la Fórmula	Clasificación	Unidad de Medida	Valor Reprog.	Meta	Valor Logrado del mes	Av. Men.	Valor Logrado Acumulado	Av. Acu.		

ACTIVIDAD C0302	Detección de necesidades de capacitación de los OSSEs.	Porcentaje de los OSSEs evaluados para capacitación. Mide el porcentaje de OSSEs evaluados para capacitación con respecto a los OSSEs programados en el año actual.	PORCENTAJE	Gestión Eficiencia Trimestral ASCENDENTE	(OET/OPT1)*100 OET = OSSEs evaluados para capacitación en el año actual. OPT1 = OSSEs programados para capacitación en el año actual.	ACUMULADO CONSTANTE	OSSEs OSSEs	55.00	100.00	56.00	101.82	71.00	129.09	DOCUMENTO INTERNO- Registro fuente interna: Archivo base de cálculo del indicador de OSSEs evaluados para capacitación, del periodo del mes de marzo, junio, septiembre y diciembre 2023. Ubicado en la carpeta de medios de verificación 2023 del Pp. 1S043B1, con la persona servidora pública: Ing. Arturo Acosta Fernández, arturo.acosta@chihuahua.com.mx, en la Dirección de Economía Social número telefónico: 6144423300. Dirección de Economía Social. Ing. Arturo Acosta Fernández. 6144423300 arturo.acosta@chihuahua.com.mx---	Los OSSEs están interesados en evaluarse.
-----------------	--	--	------------	--	---	----------------------------	--------------------	-------	--------	-------	--------	-------	--------	--	---

Justificación : En el mes de junio se llevó a cabo veinte OSSEs evaluados para capacitación, así mismo se adicionan 36 vinculaciones que se realizaron 7 en el mes de abril y 29 en el mes de mayo del 2023, dando un total de 56 OSSEs evaluados.

Observaciones :

COMPONENTE C04	Servicios de gestión para constitución formal de OSSEs otorgados.	Porcentaje de grupos formalmente constituidos. Mide porcentaje de grupos constituidos con respecto a los grupos vinculados en el año actual.	PORCENTAJE	Gestión Eficacia Semestral ASCENDENTE	(GCT/GVT1)*100 GCT = Grupos constituidos en el año actual. GVT1 = Grupos vinculados en el año actual.	ACUMULADO CONSTANTE	Grupos Grupos	8.00	100.00	4.00	50.00	6.00	75.00	DOCUMENTO INTERNO- Registro fuente interna: Archivo base de cálculo del indicador de grupos constituidos, del periodo del mes de junio y diciembre 2023. Ubicado en la carpeta de medios de verificación 2023 del Pp. 1S043B1, con la persona servidora pública: Ing. Arturo Acosta Fernández, arturo.acosta@chihuahua.com.mx, en la Dirección de Economía Social número telefónico: 6144423300. Dirección de Economía Social. Ing. Arturo Acosta Fernández. 6144423300 arturo.acosta@chihuahua.com.mx---	Los grupos organizados de personas dedicados a actividades productivas cumplen con requerimientos para constituirse en OSSE.
----------------	---	---	------------	---------------------------------------	---	----------------------------	----------------------	------	--------	------	-------	------	-------	---	--

Justificación :

Observaciones :

GOBIERNO DEL ESTADO DE CHIHUAHUA
SEGUIMIENTO A LA MATRIZ DE INDICADORES PARA RESULTADOS
Mes de Junio del 2023

104 - SECRETARIA DE INNOVACION Y DESARROLLO ECONOMICO

1S043B1 - APOYO PARA EL FOMENTO A LA ECONOMIA SOCIAL

Objetivos		Indicador						Meta		Avances del Indicador				Medio de Verificación	Supuestos
Nivel / Referencia	Resumen Narrativo	Nombre del Indicador / Descripción del Indicador	Método de Cálculo	Tipo / Dimensión / Frecuencia/Trayectoria	Fórmula / Variables de la Fórmula	Clasificación	Unidad de Medida	Valor Reprog.	Meta	Valor Logrado del mes	Av. Men.	Valor Logrado Acumulado	Av. Acu.		
ACTIVIDAD C0401	Vinculación para la creación de los OSSEs.	Porcentaje de grupos vinculados. Mide el porcentaje de grupos vinculados para la constitución de OSSEs con respecto a los grupos atendidos en el año actual.	PORCENTAJE	Gestión Eficiencia Trimestral ASCENDENTE	(GVT/GAT1)*100 GVT = Grupos vinculados para la constitución de OSSEs en el año actual. GAT1 = Grupos atendidos para la constitución de OSSEs en el año actual.	ACUMULADO CONSTANTE	Grupos Grupos	59.00	100.00	5.00	8.47	31.00	52.54	DOCUMENTO INTERNO- Registro fuente interna: Archivo base de cálculo del indicador de grupos vinculados para la constitución de OSSEs del periodo del mes de marzo, junio, septiembre y diciembre 2023. Ubicado en la carpeta de medios de verificación 2023 del Pp. 1S043B1, con la persona servidora pública: Ing. Arturo Acosta Fernández, arturo.acosta@chihuahua.com.mx, en la Dirección de Economía Social número telefónico: 6144423300. Dirección de Economía Social. Ing. Arturo Acosta Fernández. 6144423300 arturo.acosta@chihuahua.com.mx---	Los grupos organizados de personas dedicados a actividades productivas solicitan formalizarse.

Justificación :

Observaciones :

ACTIVIDAD C0402	Promoción de la Economía Social en el Estado.	Porcentaje de grupos promocionados. Mide el porcentaje de grupos promocionados con respecto a los grupos programados en el año actual.	PORCENTAJE	Gestión Eficiencia Trimestral ASCENDENTE	(GPT/GPT1)*100 GPT = Grupos promocionados en el año actual. GPT1 = Grupos programados en el año actual.	ACUMULADO CONSTANTE	Grupos Grupos	60.00	100.00	7.00	11.67	62.00	103.33	DOCUMENTO INTERNO- Registro fuente interna: Archivo base de cálculo del indicador de grupos promocionados del periodo del mes de marzo, junio, septiembre y diciembre 2023. Ubicado en la carpeta de medios de verificación 2023 del Pp. 1S043B1, con la persona servidora pública: Ing. Arturo Acosta Fernández, arturo.acosta@chihuahua.com.mx, en la Dirección de Economía Social número telefónico: 6144423300. Dirección de Economía Social. Ing. Arturo Acosta Fernández. 6144423300 arturo.acosta@chihuahua.com.mx---	Los grupos organizados de personas dedicados a actividades productivas están interesados en conocer otra forma de asociación.
-----------------	---	---	------------	--	---	----------------------------	----------------------	-------	--------	------	-------	-------	--------	--	---

Justificación :


Observaciones :

GOBIERNO DEL ESTADO DE CHIHUAHUA
SEGUIMIENTO A LA MATRIZ DE INDICADORES PARA RESULTADOS
Mes de Junio del 2023

104 - SECRETARIA DE INNOVACION Y DESARROLLO ECONOMICO															
1S043B1 - APOYO PARA EL FOMENTO A LA ECONOMIA SOCIAL															
Objetivos		Indicador					Meta		Avances del Indicador				Medio de Verificación	Supuestos	
Nivel / Referencia	Resumen Narrativo	Nombre del Indicador / Descripción del Indicador	Método de Cálculo	Tipo / Dimensión / Frecuencia/Trayectoria	Fórmula / Variables de la Fórmula	Clasificación	Unidad de Medida	Valor Reprog.	Meta	Valor Logrado del mes	Av. Men.	Valor Logrado Acumulado			Av. Acu.

Observaciones Generales del Programa Presupuestario en el Período

Responsable del Programa



Ing. Arturo Acosta Fernández
 Director de Economía Social

Responsable del Ente Público



Mtra. María Angélica Granados Trespalcios
 Secretaria de Innovación y Desarrollo Económico

GOBIERNO DEL ESTADO DE CHIHUAHUA
SEGUIMIENTO A LA MATRIZ DE INDICADORES PARA RESULTADOS
Mes de Junio del 2023

Ente Público	104 - SECRETARIA DE INNOVACION Y DESARROLLO ECONOMICO
Programa presupuestario	1S050B1 - APOYO PARA EL DESARROLLO DE EMPRENDIMIENTOS Y ESCALAMIENTO DE MIPYMES COMERCIALES
Definición del Programa	Generar sinergias que fortalezcan las y los empresarios de las micro, pequeñas y medianas empresas comerciales a través de los servicios para la creación de nuevas empresas, asesorías, certificaciones, apoyos económicos así como gestiones; a fin de que se integren a cadenas de valor y aumenten su esperanza de vida.
Problema que atiende el Programa	107029 - Las y los empresarios de las micro, pequeñas y medianas empresas del sector comercio del estado de Chihuahua tienen limitada esperanza de vida en sus empresas. Las y los empresarios de las micro, pequeñas y medianas empresas del sector comercio y servicios corresponde a 25,395 que requieren de herramientas y apoyos para elevar su nivel de crecimiento.

POBLACIONES					
Tipo	Descripción	Unidad de Medida Población	Total	Mujeres	Hombres
REFERENCIA	Las y los empresarios de MIPyMEs Comerciales en el Estado	Las y los empresarios de MIPyMEs comerciales	40,000	16,000	24,000
NO AFECTADA	Las y los empresarios de MIPyMEs Comerciales en el Estado sin problema	Las y los empresarios de MIPyMEs comerciales	14,605	5,842	8,763
POTENCIAL (AFECTADA)	Las y los empresarios de MIPyMEs Comerciales en el Estado con problema	Las y los empresarios de MIPyMEs comerciales	25,395	10,158	15,237
OBJETIVO	Las y los empresarios de las micro, pequeñas y medianas empresas comerciales en el Estado que se pretende atender.	Las y los empresarios de las micro, pequeñas y medianas empresas comerciales	7,870	3,148	4,722
POSTERGADA	Las y los empresarios de MIPyMEs Comerciales en el Estado postergados.	Las y los empresarios de MIPyMEs comerciales	17,525	7,010	10,515
ATENDIDA	Las y los empresarios de las micro, pequeñas y medianas empresas comerciales en el Estado que se pretende atender.	Las y los empresarios de las micro, pequeñas y medianas empresas comerciales	512	228	284

ALINEACIÓN A INSTRUMENTOS DE PLANEACIÓN ESTRATÉGICA	
Eje Rector - Tema - Tema Transversal	E201T4 - CRECIMIENTO ECONOMICO, INNOVADOR Y COMPETITIVO - DESARROLLO Y CRECIMIENTO DE MICROS, PEQUEÑAS Y MEDIANAS EMPRESAS (MIPYMES) - RESPETO DE LOS DERECHOS HUMANOS
Objetivos de Desarrollo Sostenible	
OBJETIVO	OD08 - Promover el crecimiento económico sostenido, inclusivo y sostenible, el empleo pleno y productivo y el trabajo decente para todos
Plan Nacional de Desarrollo	
TEMA	E306 - Impulsar la reactivación económica, el mercado interno y el empleo
Plan Estatal de Desarrollo 2022-2027	
OBJETIVO	E20101001 - Contribuir en incrementar el crecimiento, desarrollo y competitividad de las micro, pequeñas y medianas empresas comerciales a través de la permanencia en el mercado.
Programas de Mediano Plazo 2022 -2027	
OBJETIVO	PS08020001 - Fortalecer el ecosistema empresarial y de emprendimiento para elevar la competitividad de las MIPYMES en el estado.

PRESUPUESTO DEL PROGRAMA							
Mensual				Acumulado			
Autorizado	Modificado	Gasto	% de gasto / modificado	Autorizado	Modificado	Gasto	% de gasto / modificado
9,738,647.58	12,263,590.90	823,046.55	6.71	9,738,647.58	12,263,590.90	6,551,102.93	53.42

INDICADORES DEL PROGRAMA				
Total de indicadores en el año	Indicadores con avance programado en el periodo	Indicadores con avance	Indicadores sin avance	Indicadores sin avance - Con justificación
22	21	12	10	10

GOBIERNO DEL ESTADO DE CHIHUAHUA
SEGUIMIENTO A LA MATRIZ DE INDICADORES PARA RESULTADOS
Mes de Junio del 2023

Ente Público	104 - SECRETARIA DE INNOVACION Y DESARROLLO ECONOMICO
Programa presupuestario	1S050B1 - APOYO PARA EL DESARROLLO DE EMPRENDIMIENTOS Y ESCALAMIENTO DE MIPYMES COMERCIALES
Definición del Programa	Generar sinergias que fortalezcan las y los empresarios de las micro, pequeñas y medianas empresas comerciales a través de los servicios para la creación de nuevas empresas, asesorías, certificaciones, apoyos económicos así como gestiones; a fin de que se integren a cadenas de valor y aumenten su esperanza de vida.
Problema que atiende el Programa	107029 - Las y los empresarios de las micro, pequeñas y medianas empresas del sector comercio del estado de Chihuahua tienen limitada esperanza de vida en sus empresas. Las y los empresarios de las micro, pequeñas y medianas empresas del sector comercio y servicios corresponde a 25,395 que requieren de herramientas y apoyos para elevar su nivel de crecimiento.

FUENTES DE FINANCIAMIENTO									
Clave	Descripción	Origen	Interrelaciones	Porcentaje	Autorizado	Modificado	Gasto	Variación	
1110199	RECURSOS DEL ESTADO	RECURSOS FISCALES	1S050B1 - APOYO PARA EL DESARROLLO DE EMPRENDIMIENTOS Y ESCALAMIENTO DE MIPYMES COMERCIALES	55.27%	5,382,500.58	6,834,219.76	2,635,691.95	4,198,527.81	
1521699	FONDO GENERAL DE PARTICIPACIONES	RECURSOS FEDERALES	1S050B1 - APOYO PARA EL DESARROLLO DE EMPRENDIMIENTOS Y ESCALAMIENTO DE MIPYMES COMERCIALES	44.73%	4,356,147.00	5,429,371.14	3,915,410.98	1,513,960.16	
Total de presupuesto				100.00%	9,738,647.58	12,263,590.90	6,551,102.93	5,712,487.97	

GOBIERNO DEL ESTADO DE CHIHUAHUA
SEGUIMIENTO A LA MATRIZ DE INDICADORES PARA RESULTADOS
Mes de Junio del 2023

104 - SECRETARIA DE INNOVACION Y DESARROLLO ECONOMICO														
1S050B1 - APOYO PARA EL DESARROLLO DE EMPRENDIMIENTOS Y ESCALAMIENTO DE MIPYMES COMERCIALES														

Objetivos		Indicador						Meta		Avances del Indicador				Medio de Verificación	Supuestos
Nivel / Referencia	Resumen Narrativo	Nombre del Indicador / Descripción del Indicador	Método de Cálculo	Tipo / Dimensión / Frecuencia/Trayectoria	Fórmula / Variables de la Fórmula	Clasificación	Unidad de Medida	Valor Reprog.	Meta	Valor Logrado del mes	Av. Men.	Valor Logrado Acumulado	Av. Acu.		
FIN	Contribuir a incrementar el crecimiento, desarrollo y competitividad las y los empresarios de las micro, pequeñas y medianas empresas comerciales a través de acrecentar su esperanza de vida de sus empresas	Variación porcentual de empresas del sector comercial registradas Mide la variación porcentual de empresas del sector comercial registradas en el año actual con respecto al año anterior	VARIACION_POR CENTUAL	Estratégico Eficacia Anual ASCENDENTE	((EESCRT/ESCRT1)-1)*100 EESCRT = Empresas del sector comercial registradas en el año actual ESCRT1 = Empresas del sector comercial registradas en el año anterior	CONSTANTE CONSTANTE	Empresas del sector comercial registradas Empresas del sector comercial registradas	56,007.00 54,218.00	3.30 3.30	56,007.00 54,218.00	3.30 3.30	56,007.00 54,218.00	3.30 3.30	DOCUMENTO INTERNO-En la Dirección de Emprendimiento y Desarrollo Empresarial, ubicada en el edificio de la Secretaría de Innovación y Desarrollo Económico del Gobierno del Estado de Chihuahua. Contacto a través del número telefónico 614-4423300; o bien en el hipervínculo: http://www.chihuahua.com.mx/pbr.php . Dirección de Emprendimiento y Desarrollo Empresarial. Mtro. Jesus García López 6144423300 jesus.garcia@chihuahua.com.mx ---	Se cuenta con estabilidad económica en el país.

Justificación :
 Observaciones :

PROPOSITO	Las y los empresarios de las micro, pequeñas y medianas empresas comerciales acrecientan su esperanza de vida de sus empresas	Porcentaje de empresas aperturadas por cada 100 mil habitantes Mide el porcentaje del número de empresas aperturadas por cada 100 mil habitantes con respecto a las empresas programadas en el año actual	PORCENTAJE	Estratégico Eficacia Anual ASCENDENTE	(EAT/EPT1)*100 EAT = Empresas aperturadas por cada 100 mil habitantes en el año actual EPT1 = Empresas programadas por cada 100 mil habitantes en el año actual	CONSTANTE CONSTANTE	Empresas Empresas	2,278.00 2,278.00	100.00 100.00	2,278.00 2,278.00	100.00 100.00	2,278.00 2,278.00	100.00 100.00	DOCUMENTO INTERNO-En la Dirección de Emprendimiento y Desarrollo Empresarial, ubicada en el edificio de la Secretaría de Innovación y Desarrollo Económico del Gobierno del Estado de Chihuahua. Contacto a través del número telefónico 614-4423300; o bien en el hipervínculo: http://www.chihuahua.com.mx/pbr.php . Dirección de Emprendimiento y Desarrollo Empresarial. Mtro. Jesus García López 6144423300 jesus.garcia@chihuahua.com.mx ----	Se cuenta con estabilidad económica en el estado.
-----------	---	--	------------	--	---	----------------------------	--------------------------	--------------------------	----------------------	--------------------------	----------------------	--------------------------	----------------------	--	---

Justificación :
 Observaciones :

GOBIERNO DEL ESTADO DE CHIHUAHUA
SEGUIMIENTO A LA MATRIZ DE INDICADORES PARA RESULTADOS
Mes de Junio del 2023

104 - SECRETARIA DE INNOVACION Y DESARROLLO ECONOMICO															
1S050B1 - APOYO PARA EL DESARROLLO DE EMPRENDIMIENTOS Y ESCALAMIENTO DE MIPYMES COMERCIALES															
Objetivos		Indicador						Meta		Avances del Indicador				Medio de Verificación	Supuestos
Nivel / Referencia	Resumen Narrativo	Nombre del Indicador / Descripción del Indicador	Método de Cálculo	Tipo / Dimensión / Frecuencia/Trayectoria	Fórmula / Variables de la Fórmula	Clasificación	Unidad de Medida	Valor Reprog.	Meta	Valor Logrado del mes	Av. Men.	Valor Logrado Acumulado	Av. Acu.		
COMPONENTE C01	Apoyos económicos para la consolidación de las MIPyMEs exportadoras en los mercados internacionales otorgados.	Porcentaje del número de empresas de oferta exportable apoyadas. Mide el porcentaje del número de empresas de oferta exportable apoyadas con respecto a las empresas programadas en el año actual.	PORCENTAJE	Estratégico Calidad Semestral ASCENDENTE	(EOEAT/EOEPAT1)*100 EOEAT = Empresas de oferta exportable apoyadas en el año actual. EOEPAT1 = Empresas de oferta exportable programadas para ser apoyadas en el año actual.	ACUMULADO CONSTANTE	Empresas Empresas	20.00 20.00	100.00	0.00 20.00	0.00	16.00 20.00	80.00	DOCUMENTO INTERNO- Registro fuente interna. Archivo base de cálculo del indicador de empresas de oferta exportable apoyadas, del período del mes de junio y diciembre 2023. Ubicado en la carpeta de medios de verificación 2023 del Pp. 1S050B1, con la persona servidora pública: Mtro. Jesus García López, jesus.garcia@chihuahua.com.mx , en la Dirección de Emprendimiento y Desarrollo Empresarial, número telefónico: 614423300. Dirección de Emprendimiento y Desarrollo Empresarial. Mtro. Jesus García López 614423300 jesus.garcia@chihuahua.com.mx	Las y los empresarios acuden a las oficinas de la SIDE a solicitar apoyos económicos.
Justificación : Durante este periodo no se tuvo participación en ferias internacionales.															
Observaciones :															
ACTIVIDAD C0101	Promoción de los productos chihuahuenses en mercados internacionales.	Porcentaje del monto de ventas de contratos en ferias internacionales realizados. Mide el porcentaje del monto de ventas de contratos en ferias internacionales realizados con respecto a los contratos programados en el año actual.	PORCENTAJE	Gestión Eficiencia Trimestral ASCENDENTE	(MVCFIRT /MVCFIPT1)*100 MVCFIRT = Monto de ventas de contratos en ferias internacionales realizados en el año actual. MVCFIPT1 = Monto de ventas de contratos en ferias internacionales programados en el año actual.	ACUMULADO CONSTANTE	monto de ventas de contratos monto de ventas de contratos	30,000,000.00 30,000,000.00	100.00	5,000,000.00 30,000,000.00	16.67	20,000,000.00 30,000,000.00	66.67	DOCUMENTO INTERNO- Registro fuente interna: Archivo base de cálculo del indicador del monto de ventas de contratos en ferias internacionales realizados, del período del mes de marzo, junio, septiembre y diciembre 2023. Ubicado en la carpeta de medios de verificación 2023 del Pp. 1S050B1, con la persona servidora pública: Mtro. Jesus García López, jesus.garcia@chihuahua.com.mx , en la Dirección de Emprendimiento y Desarrollo Empresarial, número telefónico: 614423300. Dirección de Emprendimiento y Desarrollo Empresarial. Mtro. Jesus García López 614423300 jesus.garcia@chihuahua.com.mx	Las y los empresarios están interesados en la promoción de sus empresas y proporcionan información.
Justificación :															
Observaciones :															

GOBIERNO DEL ESTADO DE CHIHUAHUA
SEGUIMIENTO A LA MATRIZ DE INDICADORES PARA RESULTADOS
Mes de Junio del 2023

104 - SECRETARIA DE INNOVACION Y DESARROLLO ECONOMICO															
1S050B1 - APOYO PARA EL DESARROLLO DE EMPRENDIMIENTOS Y ESCALAMIENTO DE MIPYMES COMERCIALES															
Objetivos		Indicador						Meta		Avances del Indicador				Medio de Verificación	Supuestos
Nivel / Referencia	Resumen Narrativo	Nombre del Indicador / Descripción del Indicador	Método de Cálculo	Tipo / Dimensión / Frecuencia/Trayectoria	Fórmula / Variables de la Fórmula	Clasificación	Unidad de Medida	Valor Reprog.	Meta	Valor Logrado del mes	Av. Men.	Valor Logrado Acumulado	Av. Acu.		
ACTIVIDAD C0102	Vinculación para la capacitación focalizada en Comercio Exterior.	Porcentaje del número de empresarios y empresarias capacitadas en materia de oferta exportable. Mide el porcentaje de empresarios y empresarias capacitadas en materia de oferta exportable con respecto a los empresarios y empresarias programados en el año actual.	PORCENTAJE	Gestión Eficiencia Trimestral DESCENDENTE	(ECT/EPCT1)*100 ECT = Empresarios y empresarias capacitadas en materia de oferta exportable en el año actual. EPCT1 = Empresarios y empresarias programadas para ser capacitadas en el año actual.	ACUMULADO CONSTANTE	Empresarios y empresarias capacitados Empresarios y empresarias capacitados	420.00	100.00	55.00	13.10	787.00	187.38	DOCUMENTO INTERNO- Registro fuente interna: Archivo base de cálculo del indicador de empresarios y empresarias capacitadas en materia de oferta exportable, del periodo del mes de marzo, junio, septiembre y diciembre 2023. Ubicado en la carpeta de medios de verificación 2023 del Pp. 1S050B1, con la persona servidora pública: Mtro. Jesus Garcia López, jesus.garcia@chihuahua.com.mx , en la Dirección de Emprendimiento y Desarrollo Empresarial, número telefónico: 6144423300. Dirección de Emprendimiento y Desarrollo Empresarial. Mtro. Jesus Garcia López 6144423300 jesus.garcia@chihuahua.com.mx ----	Las y los empresarios se interesan en recibir capacitación.
Justificación :															
Observaciones :															
ACTIVIDAD C0103	Atención con asesorías para la comercialización en mercados internacionales.	Porcentaje del número de asesorías otorgadas en temas de oferta exportable. Mide el porcentaje del número de asesorías otorgadas en temas de oferta exportable con respecto a las asesorías programadas en el año actual.	PORCENTAJE	Gestión Eficiencia Trimestral ASCENDENTE	(ATOET/APTOET1)*100 ATOET = Asesorías otorgadas en temas de oferta exportable en el año actual. APTOET1 = Asesorías programadas en temas de oferta exportable en el año actual.	ACUMULADO CONSTANTE	Asesorías Asesorías	250.00	100.00	10.00	4.00	65.00	26.00	DOCUMENTO INTERNO- Registro fuente interna: Archivo base de cálculo del indicador de asesorías otorgadas en temas de oferta exportable, del periodo del mes de marzo, junio, septiembre y diciembre 2023. Ubicado en la carpeta de medios de verificación 2023 del Pp. 1S050B1, con la persona servidora pública: Mtro. Jesus Garcia López, jesus.garcia@chihuahua.com.mx , en la Dirección de Emprendimiento y Desarrollo Empresarial, número telefónico: 6144423300. Dirección de Emprendimiento y Desarrollo Empresarial. Mtro. Jesus Garcia López 6144423300 jesus.garcia@chihuahua.com.mx ----	Las y los empresarios acuden a las oficinas de la SIDE a solicitar asesorías.
Justificación :															
Observaciones :															

GOBIERNO DEL ESTADO DE CHIHUAHUA
SEGUIMIENTO A LA MATRIZ DE INDICADORES PARA RESULTADOS
Mes de Junio del 2023

104 - SECRETARIA DE INNOVACION Y DESARROLLO ECONOMICO
1S050B1 - APOYO PARA EL DESARROLLO DE EMPRENDIMIENTOS Y ESCALAMIENTO DE MIPYMES COMERCIALES

Objetivos		Indicador					Meta		Avances del Indicador				Medio de Verificación	Supuestos	
Nivel / Referencia	Resumen Narrativo	Nombre del Indicador / Descripción del Indicador	Método de Cálculo	Tipo / Dimensión / Frecuencia/Traectoria	Fórmula / Variables de la Fórmula	Clasificación	Unidad de Medida	Valor Reprog.	Meta	Valor Logrado del mes	Av. Men.	Valor Logrado Acumulado	Av. Acu.		
COMPONENTE C02	Certificados del Distintivo de calidad Chihuahua Market brindados.	Porcentaje de empresas chihuahuenses certificadas en el Estado con el distintivo de calidad Chihuahua Market. Mide el porcentaje de empresas chihuahuenses certificadas en el Estado con el distintivo de Calidad Chihuahua Market con respecto a las empresas programadas en el año actual.	PORCENTAJE	Estratégico Calidad Semestral ASCENDENTE	(ECCET/EPCPET1)*100 ECCET = Empresas chihuahuenses certificadas en el Estado con el distintivo de Calidad Chihuahua Market en el año actual. EPCPET1 = Empresas chihuahuenses programadas para certificarse en el Estado con el distintivo de Calidad Chihuahua Market en el año actual.	ACUMULADO CONSTANTE	Empresas Empresas	150.00 150.00	100.00	0.00 150.00	0.00	0.00 150.00	0.00	DOCUMENTO INTERNO- Registro fuente interna: Archivo base de cálculo del indicador de empresas chihuahuenses certificadas en el Estado con el distintivo de Calidad Chihuahua Market, del periodo del mes de junio y diciembre 2023. Ubicado en la carpeta de medios de verificación 2023 del Pp. 1S050B1, con la persona servidora pública: Mtro. Jesus Garcia López, jesus.garcia@chihuahua.com.mx , en la Dirección de Emprendimiento y Desarrollo Empresarial, número telefónico: 6144423300. Dirección de Emprendimiento y Desarrollo Empresarial. Mtro. Jesus Garcia López 6144423300 jesus.garcia@chihuahua.com.mx	Las y los empresarios del sector económico chihuahuense implementan los programas de calidad, así mismo reúnen los requisitos para certificarse.

Justificación : En este mes de junio se están realizando los trámites correspondientes para la operación del Programa.

Observaciones :

ACTIVIDAD C0201	Validación de los proyectos para certificación de las empresas chihuahuenses.	Porcentaje de proyectos validados para certificación de empresas chihuahuenses. Mide el porcentaje de proyectos validados para certificación de empresas chihuahuenses con respecto a los proyectos programados en el año actual.	PORCENTAJE	Gestión Eficiencia Trimestral ASCENDENTE	(PVCECT/PPCECT1)*100 PVCECT = Proyectos validados para certificación de empresas chihuahuenses en el año actual. PPCECT1 = Proyectos programados para certificación de empresas chihuahuenses en el año actual	ACUMULADO CONSTANTE	Proyectos Proyectos	150.00 150.00	100.00	0.00 150.00	0.00	0.00 150.00	0.00	DOCUMENTO INTERNO- Registro fuente interna: Archivo base de cálculo del indicador de proyectos validados para certificación de empresas chihuahuenses, del periodo del mes de marzo, junio, septiembre y diciembre 2023. Ubicado en la carpeta de medios de verificación 2023 del Pp. 1S050B1, con la persona servidora pública: Mtro. Jesus Garcia López, jesus.garcia@chihuahua.com.mx , en la Dirección de Emprendimiento y Desarrollo Empresarial, número telefónico: 6144423300. Dirección de Emprendimiento y Desarrollo Empresarial. Mtro. Jesus Garcia López 6144423300 jesus.garcia@chihuahua.com.mx	Las y los empresarios del sector económico cumplen con los lineamientos requeridos para certificarse.
-----------------	---	--	------------	---	--	----------------------------	----------------------------	----------------------	--------	--------------------	------	--------------------	------	---	---

Justificación : En este mes de junio se están realizando los trámites correspondientes para la operación del Programa.

Observaciones :

GOBIERNO DEL ESTADO DE CHIHUAHUA
SEGUIMIENTO A LA MATRIZ DE INDICADORES PARA RESULTADOS
Mes de Junio del 2023

104 - SECRETARIA DE INNOVACION Y DESARROLLO ECONOMICO
1S050B1 - APOYO PARA EL DESARROLLO DE EMPRENDIMIENTOS Y ESCALAMIENTO DE MIPYMES COMERCIALES

Objetivos		Indicador						Meta		Avances del Indicador				Medio de Verificación	Supuestos
Nivel / Referencia	Resumen Narrativo	Nombre del Indicador / Descripción del Indicador	Método de Cálculo	Tipo / Dimensión / Frecuencia/Traectoria	Fórmula / Variables de la Fórmula	Clasificación	Unidad de Medida	Valor Reprog.	Meta	Valor Logrado del mes	Av. Men.	Valor Logrado Acumulado	Av. Acu.		
ACTIVIDAD C0202	Revisión de solicitudes para certificación de empresas chihuahuenses.	Porcentaje de solicitudes recibidas para certificación de empresas chihuahuenses. Mide el porcentaje de solicitudes recibidas para certificación de empresas chihuahuenses con respecto a las solicitudes programadas en el año actual	PORCENTAJE	Gestión Eficiencia Trimestral ASCENDENTE	(SRCECT/SPCECT1)*100 SRCECT = Solicitudes recibidas para certificación de empresas chihuahuenses en el año actual. SPCECT1 = Solicitudes programadas para certificación de empresas chihuahuenses en el año actual	ACUMULADO CONSTANTE	Solicitudes Solicitudes	150.00 150.00	100.00	0.00 150.00	0.00	0.00 150.00	0.00 150.00	DOCUMENTO INTERNO- Registro fuente interna: Archivo base de cálculo del indicador de solicitudes recibidas para certificación de empresas chihuahuenses, del periodo del mes de marzo, junio, septiembre y diciembre 2023. Ubicado en la carpeta de medios de verificación 2023 del Pp. 1S050B1, con la persona servidora pública: Mtro. Jesus García López, jesus.garcia@chihuahua.com.mx , en la Dirección de Emprendimiento y Desarrollo Empresarial, número telefónico: 6144423300. Dirección de Emprendimiento y Desarrollo Empresarial. Mtro. Jesus García López 6144423300 jesus.garcia@chihuahua.com.mx ----	Las y los empresarios presenten solicitudes de certificación

Justificación : En este mes de junio se están realizando los trámites correspondientes para la operación del Programa.

Observaciones :

COMPONENTE C03	Servicios de asesoría para la eficiente gestión estratégica para la incursión en nuevos mercados nacionales en temas empresariales otorgados.	Porcentaje del número de asesorías a las y los empresarios de las MIPymes comerciales. Mide el porcentaje del número de asesorías brindadas a las y los empresarios de las MIPyMEs comerciales con respecto a las asesorías programadas en el año actual.	PORCENTAJE	Gestión Calidad Semestral ASCENDENTE	(ABEMCT /APEMCT1)*100 ABEMCT = Asesorías brindadas a las y los empresarios de las MIPyMEs comerciales en el año actual. APEMCT1 = Asesorías programadas a las y los empresarios de las MIPyMEs comerciales en el año actual.	ACUMULADO CONSTANTE	Asesorías Asesorías	4,100.00 4,100.00	100.00	237.00 4,100.00	5.78	2,093.00 4,100.00	51.05	DOCUMENTO INTERNO- Registro fuente interna: Archivo base de cálculo del indicador de asesorías brindadas a las y los empresarios de las MIPyMEs comerciales, del periodo del mes de junio y diciembre 2023. Ubicado en la carpeta de medios de verificación 2023 del Pp. 1S050B1, con la persona servidora pública: Mtro. Jesus García López, jesus.garcia@chihuahua.com.mx , en la Dirección de Emprendimiento y Desarrollo Empresarial, número telefónico: 6144423300. Dirección de Emprendimiento y Desarrollo Empresarial. Mtro. Jesus García López 6144423300 jesus.garcia@chihuahua.com.mx ----	Las y los empresarios acuden a las oficinas de la SIDE a solicitar asesorías en temas empresariales.
----------------	---	--	------------	--------------------------------------	--	----------------------------	----------------------------	--------------------------	--------	------------------------	------	--------------------------	-------	--	--

Justificación :

Observaciones :

GOBIERNO DEL ESTADO DE CHIHUAHUA
SEGUIMIENTO A LA MATRIZ DE INDICADORES PARA RESULTADOS
Mes de Junio del 2023

104 - SECRETARIA DE INNOVACION Y DESARROLLO ECONOMICO															
1S050B1 - APOYO PARA EL DESARROLLO DE EMPRENDIMIENTOS Y ESCALAMIENTO DE MIPYMES COMERCIALES															
Objetivos		Indicador						Meta		Avances del Indicador				Medio de Verificación	Supuestos
Nivel / Referencia	Resumen Narrativo	Nombre del Indicador / Descripción del Indicador	Método de Cálculo	Tipo / Dimensión / Frecuencia/Trayectoria	Fórmula / Variables de la Fórmula	Clasificación	Unidad de Medida	Valor Reprog.	Meta	Valor Logrado del mes	Av. Men.	Valor Logrado Acumulado	Av. Acu.		

ACTIVIDAD C0301	Desarrollo de talento empresarial a MIPyMEs.	Porcentaje del número de empresarios y empresarias capacitados en temas empresariales. Mide el porcentaje del número de empresarios y empresarias capacitados en temas empresariales con respecto a los empresarios y empresarias programados en el año actual	PORCENTAJE	Gestión Eficiencia Trimestral DESCENDENTE	(ECT/EPCT1)*100 ECT = Empresarios y empresarias capacitados en temas empresariales en el año actual. EPCT1 = Empresarios y empresarias programadas para ser capacitadas en temas empresariales en el año actual.	ACUMULADO CONSTANTE	Empresarios y empresarias capacitados en temas empresariales Empresarios y empresarias capacitados en temas empresariales	1,500.00	100.00	0.00	0.00	1,323.00	88.20	DOCUMENTO INTERNO- Registro fuente interna: Archivo base de cálculo del indicador de empresarios y empresarias capacitados en temas empresariales, del periodo del mes de marzo, junio, septiembre y diciembre 2023. Ubicado en la carpeta de medios de verificación 2023 del Pp. 1S050B1, con la persona servidora pública: Mtro. Jesus Garcia López, jesus.garcia@chihuahua.com.mx , en la Dirección de Emprendimiento y Desarrollo Empresarial, número telefónico: 6144423300. Dirección de Emprendimiento y Desarrollo Empresarial. Mtro. Jesus Garcia López 6144423300 jesus.garcia@chihuahua.com.mx	Las y los empresarios asisten a las capacitaciones en temas empresariales.
-----------------	--	---	------------	---	--	----------------------------	--	----------	--------	------	------	----------	-------	---	--

Justificación : Durante el mes de junio se está en etapa de la organización de más cursos de capacitación en temas empresariales para las y los empresarios.

Observaciones :

		Porcentaje del número de empresarias capacitadas. Mide el porcentaje del número de empresarias capacitadas en temas empresariales con respecto a las empresarias programadas en el año actual	PORCENTAJE	Gestión Eficiencia Trimestral DESCENDENTE	(EMCT/EMPCT1)*100 EMCT = Empresarias capacitadas en temas empresariales en el año actual. EMPCT1 = Empresarias programadas para capacitarse en temas empresariales en el año actual.	ACUMULADO CONSTANTE	Empresarias capacitadas en temas empresariales Empresarias capacitadas en temas empresariales	650.00	100.00	0.00	0.00	847.00	130.31	DOCUMENTO INTERNO- Registro fuente interna: Archivo base de cálculo del indicador de empresarias capacitadas en temas empresariales, del periodo del mes de marzo, junio, septiembre y diciembre 2023. Ubicado en la carpeta de medios de verificación 2023 del Pp. 1S050B1, con la persona servidora pública: Mtro. Jesus Garcia López, jesus.garcia@chihuahua.com.mx , en la Dirección de Emprendimiento y Desarrollo Empresarial, número telefónico: 6144423300. Dirección de Emprendimiento y Desarrollo Empresarial. Mtro. Jesus Garcia López 6144423300 jesus.garcia@chihuahua.com.mx	Las y los empresarios asisten a las capacitaciones en temas empresariales.
--	--	--	------------	---	--	----------------------------	--	--------	--------	------	------	--------	--------	---	--

Justificación : El pasado mes de mayo se cumplió con la meta, aun así, se está en etapa de la organización de más cursos de capacitación en temas empresariales para las empresarias.

Observaciones :

GOBIERNO DEL ESTADO DE CHIHUAHUA
SEGUIMIENTO A LA MATRIZ DE INDICADORES PARA RESULTADOS
Mes de Junio del 2023

104 - SECRETARIA DE INNOVACION Y DESARROLLO ECONOMICO															
1S050B1 - APOYO PARA EL DESARROLLO DE EMPRENDIMIENTOS Y ESCALAMIENTO DE MIPYMES COMERCIALES															
Objetivos		Indicador						Meta		Avances del Indicador				Medio de Verificación	Supuestos
Nivel / Referencia	Resumen Narrativo	Nombre del Indicador / Descripción del Indicador	Método de Cálculo	Tipo / Dimensión / Frecuencia/Trayectoria	Fórmula / Variables de la Fórmula	Clasificación	Unidad de Medida	Valor Reprog.	Meta	Valor Logrado del mes	Av. Men.	Valor Logrado Acumulado	Av. Acu.		
ACTIVIDAD C0302	Participación en ferias nacionales.	Porcentaje del monto de ventas de contratos realizados en ferias nacionales. Mide el porcentaje del monto de ventas de contratos realizados en ferias nacionales con respecto a los contratos programados en el año actual.	PORCENTAJE	Gestión Eficiencia Trimestral ASCENDENTE	(MVCRFNT /MVCPFNT) *100 MVCRFNT = Monto de ventas de contratos realizados en ferias nacionales en el año actual. MVCPFNT = Monto de ventas de contratos programados en ferias nacionales en el año actual.	ACUMULADO CONSTANTE	monto de ventas de contratos monto de ventas de contratos	30,000,000.00	100.00	500,000.00	1.67	5,500,000.00	18.33	DOCUMENTO INTERNO- Registro fuente interna: Archivo base de cálculo del indicador del monto de ventas de contratos realizados en ferias nacionales del periodo del mes de marzo, junio, septiembre y diciembre 2023. Ubicado en la carpeta de medios de verificación 2023 del Pp. 1S050B1, con la persona servidora pública: Mtro. Jesus Garcia López, jesus.garcia@chihuahua.com.mx , en la Dirección de Emprendimiento y Desarrollo Empresarial, número telefónico: 6144423300. Dirección de Emprendimiento y Desarrollo Empresarial. Mtro. Jesus Garcia López 6144423300 jesus.garcia@chihuahua.com.mx ----	Las y los empresarios están interesados en participar y en asistir a ferias.
Justificación :															
Observaciones :															
COMPONENTE C04	Servicios para la creación de nuevas empresas brindados.	Porcentaje de empresas aperturadas a través del SARE. Mide el porcentaje de empresas aperturadas a través del SARE con respecto a las empresas programadas en el año actual.	PORCENTAJE	Estratégico Calidad Semestral ASCENDENTE	((EAT/EPAT1)-1)*100 EAT = Empresas aperturadas a través del SARE en el año actual. EPAT1 = Empresas programadas para ser aperturadas a través del SARE en el año actual.	ACUMULADO CONSTANTE	Empresas Empresas	3,500.00	0,00	275.00	-92.14	1,623.00	-53.63	DOCUMENTO INTERNO- Registro fuente interna: Archivo base de cálculo del indicador de empresas aperturadas a través del SARE, del periodo del mes de junio y diciembre 2023. Ubicado en la carpeta de medios de verificación 2023 del Pp. 1S050B1, con la persona servidora pública: Mtro. Jesus Garcia López, jesus.garcia@chihuahua.com.mx , en la Dirección de Emprendimiento y Desarrollo Empresarial, número telefónico: 6144423300. Dirección de Emprendimiento y Desarrollo Empresarial. Mtro. Jesus Garcia López 6144423300 jesus.garcia@chihuahua.com.mx ----	Las y los emprendedores están interesados en constituir su empresa.
Justificación :															
Observaciones :															

GOBIERNO DEL ESTADO DE CHIHUAHUA
SEGUIMIENTO A LA MATRIZ DE INDICADORES PARA RESULTADOS
Mes de Junio del 2023

104 - SECRETARIA DE INNOVACION Y DESARROLLO ECONOMICO

1S050B1 - APOYO PARA EL DESARROLLO DE EMPRENDIMIENTOS Y ESCALAMIENTO DE MIPYMES COMERCIALES

Objetivos		Indicador						Meta		Avances del Indicador				Medio de Verificación	Supuestos
Nivel / Referencia	Resumen Narrativo	Nombre del Indicador / Descripción del Indicador	Método de Cálculo	Tipo / Dimensión / Frecuencia/Traectoria	Fórmula / Variables de la Fórmula	Clasificación	Unidad de Medida	Valor Reprog.	Meta	Valor Logrado del mes	Av. Men.	Valor Logrado Acumulado	Av. Acu.		
ACTIVIDAD C0401	Constitución y/o modificación de Sociedades Cooperativas y Microindustriales.	Porcentaje de sociedades cooperativas y microindustriales constituidas. Mide el porcentaje de sociedades cooperativas y microindustriales constituidas con respecto a las sociedades cooperativas y microindustriales programadas en el año actual.	PORCENTAJE	Gestión Eficiencia Trimestral ASCENDENTE	(SCT/SPCT1)*100 SCT = Sociedades cooperativas y microindustriales constituidas en el año actual. SPCT1 = Sociedades cooperativas y microindustriales programadas para constituirse en el año actual.	ACUMULADO CONSTANTE	Sociedades cooperativas y microindustriales constituidas Sociedades cooperativas y microindustriales constituidas	60.00	100.00	2.00	3.33	19.00	31.67	DOCUMENTO INTERNO- Registro fuente interna: Archivo base de cálculo del indicador de sociedades cooperativas y microindustriales constituidas, del periodo del mes de marzo, junio, septiembre y diciembre 2023. Ubicado en la carpeta de medios de verificación 2023 del Pp. 1S050B1, con la persona servidora pública: Mtro. Jesus Garcia López, jesus.garcia@chihuahua.com.mx , en la Dirección de Emprendimiento y Desarrollo Empresarial, número telefónico: 6144423300. Dirección de Emprendimiento y Desarrollo Empresarial. Mtro. Jesus Garcia López 6144423300 jesus.garcia@chihuahua.com.mx ----	Las y los empresarios acuden a las oficinas de la SIDE a solicitar los servicios de constitución y/o modificación de cooperativas y microindustrias.

Justificación :

Observaciones :

ACTIVIDAD C0402	Gestión de registro de signos distintivos para productos y servicios chihuahuenses ante el IMPI	Porcentaje del número de registros de signos distintivos realizados. Mide el porcentaje del número de registros de signos distintivos realizados con respecto a los registros de signos distintivos programados en el año actual.	PORCENTAJE	Gestión Eficiencia Trimestral DESCENDENTE	(NRSVRT /NRSVPT1)*100 NRSVRT = Número de registros de signos distintivos realizados en el año actual. NRSVPT1 = Número de registros de signos distintivos programados en el año actual.	ACUMULADO CONSTANTE	Registros de signos distintivos Registros de signos distintivos	200.00	100.00	21.00	10.50	631.00	315.50	DOCUMENTO INTERNO- Registro fuente interna: Archivo base de cálculo del indicador de registros de signos distintivos realizados, del periodo del mes de marzo, junio, septiembre y diciembre 2023. Ubicado en la carpeta de medios de verificación 2023 del Pp. 1S050B1, con la persona servidora pública: Mtro. Jesus Garcia López, jesus.garcia@chihuahua.com.mx , en la Dirección de Emprendimiento y Desarrollo Empresarial, número telefónico: 6144423300. Dirección de Emprendimiento y Desarrollo Empresarial. Mtro. Jesus Garcia López 6144423300 jesus.garcia@chihuahua.com.mx ----	Las y los empresarios están interesados en registrar la marca de sus productos.
-----------------	---	--	------------	---	---	----------------------------	--	--------	--------	-------	-------	--------	--------	---	---

Justificación :

Observaciones :

GOBIERNO DEL ESTADO DE CHIHUAHUA
SEGUIMIENTO A LA MATRIZ DE INDICADORES PARA RESULTADOS
Mes de Junio del 2023

104 - SECRETARIA DE INNOVACION Y DESARROLLO ECONOMICO

1S050B1 - APOYO PARA EL DESARROLLO DE EMPRENDIMIENTOS Y ESCALAMIENTO DE MIPYMES COMERCIALES

Objetivos		Indicador						Meta		Avances del Indicador				Medio de Verificación	Supuestos
Nivel / Referencia	Resumen Narrativo	Nombre del Indicador / Descripción del Indicador	Método de Cálculo	Tipo / Dimensión / Frecuencia/Trayectoria	Fórmula / Variables de la Fórmula	Clasificación	Unidad de Medida	Valor Reprog.	Meta	Valor Logrado del mes	Av. Men.	Valor Logrado Acumulado	Av. Acu.		
ACTIVIDAD C0403	Tramitación para el etiquetado de comercialización.	Porcentaje del número de empresas apoyadas para el cumplimiento de etiquetado para la comercialización. Mide el porcentaje del número de empresas apoyadas para el cumplimiento de etiquetado para la comercialización con respecto a las empresas programadas en el año actual.	PORCENTAJE	Gestión Eficiencia Trimestral ASCENDENTE	(EAECT/EPECT1)*100 EAECT = Empresas apoyadas para el cumplimiento de etiquetado en el año actual. EPECT1 = Empresas programadas para el cumplimiento de etiquetado en el año actual.	ACUMULADO CONSTANTE	Empresas Empresas	200.00 200.00	100.00	4.00 200.00	2.00	47.00 200.00	23.50	DOCUMENTO INTERNO- Registro fuente interna: Archivo base de cálculo del indicador de empresas apoyadas para el cumplimiento de etiquetado para la comercialización, del periodo del mes de marzo, junio, septiembre y diciembre 2023. Ubicado en la carpeta de medios de verificación 2023 del Pp. 1S050B1, con la persona servidora pública: Mtro. Jesus García López, jesus.garcia@chihuahua.com.mx , en la Dirección de Emprendimiento y Desarrollo Empresarial, número telefónico: 6144423300. Dirección de Emprendimiento y Desarrollo Empresarial. Mtro. Jesus García López 6144423300 jesus.garcia@chihuahua.com.mx	Las y los empresarios acuden a las oficinas de la SIDE a solicitar los servicios para el cumplimiento de la norma para la comercialización de sus productos.

Justificación :

Observaciones :

ACTIVIDAD C0404	Atención a usuarios y usuarias para la apertura de nuevas empresas a través del SARE.	Porcentaje de usuarios y usuarias atendidos a través del SARE. Mide el porcentaje de usuarios y usuarias atendidos a través del SARE con respecto a los usuarios y usuarias programados en el año actual.	PORCENTAJE	Gestión Eficiencia Trimestral ASCENDENTE	(UAT/UPAT1)*100 UAT = Usuarios y usuarias atendidos en el año actual. UPAT1 = Usuarios y usuarias programados para ser atendidos en el año actual.	ACUMULADO CONSTANTE	Usuarios y usuarias Usuarios y usuarias	27,000.00 27,000.00	100.00	1,933.00 27,000.00	7.16	12,829.00 27,000.00	47.51	DOCUMENTO INTERNO- Registro fuente interna: Archivo base de cálculo del indicador de usuarios y usuarias atendidos a través del SARE, del periodo del mes de marzo, junio, septiembre y diciembre 2023. Ubicado en la carpeta de medios de verificación 2023 del Pp. 1S050B1, con la persona servidora pública: Mtro. Jesus García López, jesus.garcia@chihuahua.com.mx , en la Dirección de Emprendimiento y Desarrollo Empresarial, número telefónico: 6144423300. Dirección de Emprendimiento y Desarrollo Empresarial. Mtro. Jesus García López 6144423300 jesus.garcia@chihuahua.com.mx	Las y los emprendedores acuden a las oficinas de la SIDE a solicitar los servicios del SARE.
-----------------	---	--	------------	--	--	----------------------------	--	----------------------------	--------	---------------------------	------	----------------------------	-------	--	--

Justificación :

Observaciones :

GOBIERNO DEL ESTADO DE CHIHUAHUA
SEGUIMIENTO A LA MATRIZ DE INDICADORES PARA RESULTADOS
Mes de Junio del 2023

104 - SECRETARIA DE INNOVACION Y DESARROLLO ECONOMICO

1S050B1 - APOYO PARA EL DESARROLLO DE EMPRENDIMIENTOS Y ESCALAMIENTO DE MIPYMES COMERCIALES

Objetivos		Indicador						Meta		Avances del Indicador				Medio de Verificación	Supuestos
Nivel / Referencia	Resumen Narrativo	Nombre del Indicador / Descripción del Indicador	Método de Cálculo	Tipo / Dimensión / Frecuencia/Trayectoria	Fórmula / Variables de la Fórmula	Clasificación	Unidad de Medida	Valor Reprog.	Meta	Valor Logrado del mes	Av. Men.	Valor Logrado Acumulado	Av. Acu.		
COMPONENTE C05	Proyectos de emprendimiento realizados.	Porcentaje de proyectos de emprendimiento realizados. Mide el porcentaje del número de proyectos de emprendimiento realizados con respecto a los proyectos programados en el año actual.	PORCENTAJE	Estratégico Calidad Semestral ASCENDENTE	(PERT/PEPT1)*100 PERT = Proyectos de emprendimiento realizados en el año actual. PEPT1 = Proyectos de emprendimiento programados en el año actual.	ACUMULADO CONSTANTE	Proyectos Proyectos	100.00 100.00	100.00 100.00	0.00 100.00	0.00 0.00	0.00 100.00	0.00 0.00	DOCUMENTO INTERNO- Registro fuente interna: Archivo base de cálculo del indicador de proyectos de emprendimiento realizados, del periodo del mes de junio y diciembre 2023. Ubicado en la carpeta de medios de verificación 2023 del Pp. 1S050B1, con la persona servidora pública: Mtro. Jesus García López, jesus.garcia@chihuahua.com.mx , en la Dirección de Emprendimiento y Desarrollo Empresarial, número telefónico: 6144423300. Dirección de Emprendimiento y Desarrollo Empresarial. Mtro. Jesus García López 6144423300 jesus.garcia@chihuahua.com.mx	Las y los emprendedores vinculan sus proyectos de emprendimiento.

Justificación : En este mes de junio se continua en la etapa valoración de 3 proyectos de emprendimiento que se vincularon.

Observaciones :

ACTIVIDAD C0501	Vinculación de proyectos de emprendimiento.	Porcentaje de proyectos de emprendimiento vinculados. Mide el porcentaje del número de proyectos de emprendimiento vinculados con respecto a los proyectos programados en el año actual.	PORCENTAJE	Gestión Eficiencia Trimestral ASCENDENTE	(PEVT/PEPT1)*100 PEVT = Proyectos de emprendimiento vinculados en el año actual. PEPT1 = royectos de emprendimiento programados en el año actual.	ACUMULADO CONSTANTE	Proyectos Proyectos	200.00 200.00	100.00 100.00	0.00 200.00	0.00 0.00	3.00 200.00	1.50 0.00	DOCUMENTO INTERNO- Registro fuente interna: Archivo base de cálculo del indicador de proyectos de emprendimiento vinculados, del periodo del mes de marzo, junio, septiembre y diciembre 2023. Ubicado en la carpeta de medios de verificación 2023 del Pp. 1S050B1, con la persona servidora pública: Mtro. Jesus García López, jesus.garcia@chihuahua.com.mx , en la Dirección de Emprendimiento y Desarrollo Empresarial, número telefónico: 6144423300. Dirección de Emprendimiento y Desarrollo Empresarial. Mtro. Jesus García López 6144423300 jesus.garcia@chihuahua.com.mx	Las y los emprendedores están interesados en vincular sus proyectos de emprendimiento.
-----------------	---	---	------------	---	---	----------------------------	----------------------------	----------------------	----------------------	--------------------	------------------	--------------------	------------------	---	--

Justificación : Durante el mes de junio se está sin recibir solicitudes por parte de las y los emprendedores, para consultorias enfocadas al emprendimiento.

Observaciones :

GOBIERNO DEL ESTADO DE CHIHUAHUA
SEGUIMIENTO A LA MATRIZ DE INDICADORES PARA RESULTADOS
Mes de Junio del 2023

104 - SECRETARIA DE INNOVACION Y DESARROLLO ECONOMICO

1S050B1 - APOYO PARA EL DESARROLLO DE EMPRENDIMIENTOS Y ESCALAMIENTO DE MIPYMES COMERCIALES

Objetivos		Indicador						Meta		Avances del Indicador				Medio de Verificación	Supuestos
Nivel / Referencia	Resumen Narrativo	Nombre del Indicador / Descripción del Indicador	Método de Cálculo	Tipo / Dimensión / Frecuencia/Trayectoria	Fórmula / Variables de la Fórmula	Clasificación	Unidad de Medida	Valor Reprog.	Meta	Valor Logrado del mes	Av. Men.	Valor Logrado Acumulado	Av. Acu.		
ACTIVIDAD C0502	Validación de solicitudes para incubación de proyectos de emprendimiento.	Porcentaje del número de solicitudes para incubación de proyectos de emprendimiento recibidas. Mide el porcentaje del número de solicitudes para incubación de proyectos de emprendimiento recibidas con respecto a las solicitudes programadas en el año actual.	PORCENTAJE	Gestión Eficiencia Trimestral ASCENDENTE	(SIPERT/SIPEPT1)*100 SIPERT = Solicitudes para incubación de proyectos de emprendimiento recibidas en el año actual- SIPEPT1 = Solicitudes para incubación de proyectos de emprendimiento programadas en el año actual.	ACUMULADO CONSTANTE	Solicitudes Solicitudes	200.00 200.00	100.00	0.00 200.00	0.00	3.00 200.00	1.50	DOCUMENTO INTERNO- Registro fuente interna: Archivo base de cálculo del indicador de solicitudes para incubación de proyectos de emprendimiento recibidas, del periodo del mes de marzo, junio, septiembre y diciembre 2023. Ubicado en la carpeta de medios de verificación 2023 del Pp. 1S050B1, con la persona servidora pública: Mtro. Jesus Garcia López, jesus.garcia@chihuahua.com.mx , en la Dirección de Emprendimiento y Desarrollo Empresarial, número telefónico: 6144423300. Dirección de Emprendimiento y Desarrollo Empresarial. Mtro. Jesus Garcia López 6144423300 jesus.garcia@chihuahua.com.mx	Las y los emprendedores presentan solicitudes para incubación de proyectos de emprendimiento.

Justificación : Durante el mes de junio se está sin recibir solicitudes por parte de las y los emprendedores, para consultorías enfocadas al emprendimiento.

Observaciones :

ACTIVIDAD C0503	Organización de consultorías enfocadas al emprendimiento.	Porcentaje del número de consultorías enfocadas al emprendimiento realizadas. Mide el porcentaje del número de consultorías enfocadas al emprendimiento realizadas con respecto a las consultorías programadas en el año actual.	PORCENTAJE	Gestión Eficiencia Trimestral ASCENDENTE	(NCEERT/NCEPT1)*100 NCEERT = Número de consultorías enfocadas al emprendimiento realizadas en el año actual. NCEPT1 = Número de consultorías enfocadas al emprendimiento programadas en el año actual.	ACUMULADO CONSTANTE	Consultorías Consultorías	800.00 800.00	100.00	0.00 800.00	0.00	5.00 800.00	0.63	DOCUMENTO INTERNO- Registro fuente interna: Archivo base de cálculo del indicador de consultorías enfocadas al emprendimiento realizadas, del periodo del mes de marzo, junio, septiembre y diciembre 2023. Ubicado en la carpeta de medios de verificación 2023 del Pp. 1S050B1, con la persona servidora pública: Mtro. Jesus Garcia López, jesus.garcia@chihuahua.com.mx , en la Dirección de Emprendimiento y Desarrollo Empresarial, número telefónico: 6144423300. Dirección de Emprendimiento y Desarrollo Empresarial. Mtro. Jesus Garcia López 6144423300 jesus.garcia@chihuahua.com.mx	Las y los emprendedores solicitan consultorías enfocadas al emprendimiento.
-----------------	---	---	------------	--	--	----------------------------	----------------------------------	----------------------	--------	--------------------	------	--------------------	------	--	---

Justificación : Durante el mes de junio se está sin recibir solicitudes por parte de las y los emprendedores, para consultorías enfocadas al emprendimiento.


Observaciones :

GOBIERNO DEL ESTADO DE CHIHUAHUA
SEGUIMIENTO A LA MATRIZ DE INDICADORES PARA RESULTADOS
Mes de Junio del 2023

104 - SECRETARIA DE INNOVACION Y DESARROLLO ECONOMICO															
1S050B1 - APOYO PARA EL DESARROLLO DE EMPRENDIMIENTOS Y ESCALAMIENTO DE MIPYMES COMERCIALES															
Objetivos		Indicador						Meta		Avances del Indicador				Medio de Verificación	Supuestos
Nivel / Referencia	Resumen Narrativo	Nombre del Indicador / Descripción del Indicador	Método de Cálculo	Tipo / Dimensión / Frecuencia/Traectoria	Fórmula / Variables de la Fórmula	Clasificación	Unidad de Medida	Valor Reprog.	Meta	Valor Logrado del mes	Av. Men.	Valor Logrado Acumulado	Av. Acu.		

Observaciones Generales del Programa Presupuestario en el Período

Responsable del Programa



Mtro. Jesus Garcia López
Director de Emprendimiento y Desarrollo Empresarial

Responsable del Ente Público



Mtra. María Angélica Granados Trespalacios
Secretaria de Innovación y Desarrollo Económico

GOBIERNO DEL ESTADO DE CHIHUAHUA
SEGUIMIENTO A LA MATRIZ DE INDICADORES PARA RESULTADOS
 Mes de Junio del 2023

104 - SECRETARIA DE INNOVACION Y DESARROLLO ECONOMICO

1U005B1 - APOYO PARA EL FOMENTO A LA INNOVACION, COMPETITIVIDAD Y FORTALECIMIENTO EMPRESARIAL

Incrementar la competitividad de las micro, pequeñas y medianas empresas de la industria de la transformación del estado, a través de proyectos prioritarios y proyectos estratégicos a las unidades económicas del sector secundario y terciario en el estado de Chihuahua.

107092 - Las unidades económicas del sector secundario y terciario en el estado de Chihuahua tienen bajo desarrollo empresarial. Las unidades económicas del sector secundario y terciario en el estado de Chihuahua corresponde a 128,139 que requieren de herramientas y apoyos para elevar su desarrollo.		POBLACIONES			
Tipo	Descripción	Unidad de Medida Población	Total	Mujeres	Hombres
REFERENCIA	Las Unidades Económicas en el Estado de Chihuahua	Unidades económicas	128,139	0	0
NO AFECTADA	Las Unidades Económicas del sector primario en el Estado de Chihuahua	Unidades económicas	77	0	0
POTENCIAL (AFECTADA)	Las Unidades Económicas el sector secundario y terciario en el Estado de Chihuahua	Unidades económicas	128,062	0	0
OBJETIVO	Las Unidades Económicas del sector secundario y terciario en el Estado de Chihuahua que se pretende atender	Unidades económicas	0	0	0
POSTERGADA	Las Unidades Económicas el sector secundario y terciario en el Estado de Chihuahua	Unidades económicas	0	0	0
ATENDIDA	Las Unidades Económicas del sector secundario y terciario en el Estado de Chihuahua que se pretende atender	Unidades económicas	0	0	0

ALINEACIÓN A INSTRUMENTOS DE PLANEACIÓN ESTRATÉGICA

E204T4 - CRECIMIENTO ECONOMICO, INNOVADOR Y COMPETITIVO - APOYO A LA INDUSTRIA - RESPETO DE LOS DERECHOS HUMANOS

Eje Rector - Tema - Tema Transversal

Objetivos de Desarrollo Sostenible

OD08 - Promover el crecimiento económico sostenido, inclusivo y sostenible, el empleo pleno y productivo y el trabajo decente para todos

Plan Nacional de Desarrollo

E306 - Impulsar la reactivación económica, el mercado interno y el empleo

Plan Estatal de Desarrollo 2022-2027

E20401001 - Incrementar la competitividad de las micro, pequeñas y medianas empresas de la industria de la transformación del estado.

Programas de Mediano Plazo 2022-2027

PS08020001 - Fortalecer el ecosistema empresarial y de emprendimiento para elevar la competitividad de las MIPYMES en el estado.

PRESUPUESTO DEL PROGRAMA

Mensual				Acumulado			
Autorizado	Modificado	Gasto	% de gasto / modificado	Autorizado	Modificado	Gasto	% de gasto / modificado
233,566,855.01	234,343,729.77	7,731,352.73	3.30	233,566,855.01	234,343,729.77	12,395,795.72	5.29

INDICADORES DEL PROGRAMA

Total de indicadores en el año	Indicadores con avance programado en el periodo	Indicadores con avance	Indicadores sin avance	Indicadores sin avance - Con justificación
19	7	3	16	16

GOBIERNO DEL ESTADO DE CHIHUAHUA
SEGUIMIENTO A LA MATRIZ DE INDICADORES PARA RESULTADOS
Mes de Junio del 2023

104 - SECRETARIA DE INNOVACION Y DESARROLLO ECONOMICO

1U005B1 - APOYO PARA EL FOMENTO A LA INNOVACION, COMPETITIVIDAD Y FORTALECIMIENTO EMPRESARIAL

Incrementar la competitividad de las micro, pequeñas y medianas empresas de la industria de la transformación del estado, a través de proyectos prioritarios y proyectos estratégicos a las unidades económicas del sector secundario y terciario en el estado de Chihuahua.

107092 - Las unidades económicas del sector secundario y terciario en el estado de Chihuahua tienen bajo desarrollo empresarial. Las unidades económicas del sector secundario y terciario en el estado de Chihuahua corresponde a 128,139 que requieren de herramientas y apoyos para elevar su desarrollo.

		FUENTES DE FINANCIAMIENTO						
Clave	Descripción	Origen	Interrelaciones	Porcentaje	Autorizado	Modificado	Gasto	Varición
1110199	RECURSOS DEL ESTADO	RECURSOS FISCALES	1U005B1 - APOYO PARA EL FOMENTO A LA INNOVACION, COMPETITIVIDAD Y FORTALECIMIENTO EMPRESARIAL	97.96%	228,804,288.01	227,199,865.97	7,600,756.97	219,599,109.00
1521699	FONDO GENERAL DE PARTICIPACIONES	RECURSOS FEDERALES	1U005B1 - APOYO PARA EL FOMENTO A LA INNOVACION, COMPETITIVIDAD Y FORTALECIMIENTO EMPRESARIAL	2.04%	4,762,567.00	7,143,863.80	4,795,038.75	2,348,825.05
Total de presupuesto				100.00%	233,566,855.01	234,343,729.77	12,395,795.72	221,947,934.05

GOBIERNO DEL ESTADO DE CHIHUAHUA
SEGUIMIENTO A LA MATRIZ DE INDICADORES PARA RESULTADOS

Mes de Junio del 2023

104 - SECRETARIA DE INNOVACION Y DESARROLLO ECONOMICO
1U005B1 - APOYO PARA EL FOMENTO A LA INNOVACION, COMPETITIVIDAD Y FORTALECIMIENTO EMPRESARIAL

Objetivos		Indicador						Meta		Avances del Indicador				Medio de Verificación	Supuestos
Nivel / Referencia	Resumen Narrativo	Nombre del Indicador / Descripción del Indicador	Método de Cálculo	Tipo / Dimensión / Frecuencia/ Trayectoria	Fórmula / Variables de la Fórmula	Clasificación	Unidad de Medida	Valor Reprog.	Meta	Valor Logrado del mes	Av. Men.	Valor Logrado Acumulado	Av. Acu.		
FIN	Contribuir a incrementar la competitividad de las micro, pequeñas y medianas empresas de la industria de la transformación del estado, a través del desarrollo empresarial de las unidades económicas del sector secundario y terciario en el estado de Chihuahua	Variación porcentual posición en el índice de competitividad estatal Mide la variación porcentual posición en el índice de competitividad estatal en el año actual con respecto al año anterior	VARIACION_POR CENTUAL	Estratégico Eficacia Anual ASCENDENTE	$((PICET/PICET1)-1)*100$ PICET = Posición en el índice de competitividad estatal en el año actual PICET1 = Posición en el índice de competitividad estatal en el año anterior	CONSTANTE CONSTANTE	Posición en el índice de competitividad estatal Posición en el índice de competitividad estatal	10.00 11.00	-9.09	0.00 11.00	-100.00	0.00 11.00	-100.00	DOCUMENTO INTERNO-En la Dirección de Gestión Estratégica y Eficacia Institucional, ubicada en el edificio de la Secretaría de Innovación y Desarrollo Económico del Gobierno del Estado de Chihuahua. Contacto a través del número telefónico 614-4423300; o bien en el hipervínculo: http://www.chihuahua.com.mx/pbr.php . Dirección de Gestión Estratégica y Eficacia Institucional, Rene Arvizo Cantú 6144423300 rene.arvizo@chihuahua.com.mx	Las condiciones económicas y sociales a nivel nacional e internacional permanecen estables.

Justificación : En este mes de junio se empezó con la liberación de las suficiencias presupuestales para la operación del Programa.

Observaciones :

PROPOSITO	Las unidades económicas del sector secundario y terciario en el estado de Chihuahua incrementan su desarrollo empresarial	Variación porcentual de la tasa de crecimiento anual de la productividad total de los factores en el estado Mide la variación porcentual de la tasa de crecimiento anual de la productividad total de los factores en el estado en el año actual con respecto al año anterior	VARIACION_POR CENTUAL	Estratégico Eficacia Anual ASCENDENTE	$((TCAPTFET/TCAPTFET1)-1)*100$ TCAPTFET = Tasa de crecimiento anual de la productividad total de los factores en el estado en el año actual TCAPTFET1 = Tasa de crecimiento anual de la productividad total de los factores en el estado en el año anterior	CONSTANTE CONSTANTE	Tasa de crecimiento de productividad Tasa de crecimiento de productividad	-1.92 -2.92	-34.25	0.00 -2.92	-100.00	0.00 -2.92	-100.00	DOCUMENTO INTERNO-En la Dirección de Gestión Estratégica y Eficacia Institucional, ubicada en el edificio de la Secretaría de Innovación y Desarrollo Económico del Gobierno del Estado de Chihuahua. Contacto a través del número telefónico 614-4423300; o bien en el hipervínculo: http://www.chihuahua.com.mx/pbr.php . Dirección de Gestión Estratégica y Eficacia Institucional, Rene Arvizo Cantú 6144423300 rene.arvizo@chihuahua.com.mx	Las unidades económicas del sector secundario y terciario en el estado de Chihuahua cuentan con estabilidad económica y social en el estado
-----------	---	--	-----------------------	---------------------------------------	---	----------------------------	--	--------------------	--------	-------------------	---------	-------------------	---------	--	---

Justificación : En este mes de junio se empezó con la liberación de las suficiencias presupuestales para la operación del Programa.

Observaciones :



GOBIERNO DEL ESTADO DE CHIHUAHUA
SEGUIMIENTO A LA MATRIZ DE INDICADORES PARA RESULTADOS
 Mes de Junio del 2023

104 - SECRETARIA DE INNOVACION Y DESARROLLO ECONOMICO															
1U005B1 - APOYO PARA EL FOMENTO A LA INNOVACION, COMPETITIVIDAD Y FORTALECIMIENTO EMPRESARIAL															
Objetivos		Indicador						Meta		Avances del Indicador				Medio de Verificación	Supuestos
Nivel / Referencia	Resumen Narrativo	Nombre del Indicador / Descripción del Indicador	Método de Cálculo	Tipo / Dimensión / Frecuencia/Trayectoria	Fórmula / Variables de la Fórmula	Clasificación	Unidad de Medida	Valor Reprog.	Meta	Valor Logrado del mes	Av. Men.	Valor Logrado Acumulado	Av. Acu.		
COMPONENTE C01	Proyectos prioritarios que detonen el desarrollo económico del estado ejecutados.	Porcentaje de proyectos prioritarios ejecutados. Mide el porcentaje de proyectos prioritarios ejecutados con respecto a los proyectos identificados en el año actual.	PORCENTAJE	Gestión Eficacia Semestral ASCENDENTE	(PPET/PPIT1)*100 PPET = Proyectos prioritarios ejecutados en el año actual. PPIT1 = Proyectos prioritarios identificados en el año actual	ACUMULADO CONSTANTE	Proyectos prioritarios Proyectos prioritarios	10.00 10.00	100.00	0.00 10.00	0.00	0.00 10.00	0.00 10.00	DOCUMENTO INTERNO- Registro fuente interna: Archivo base de cálculo del indicador de proyectos prioritarios ejecutados, del periodo del mes de junio y diciembre 2023. Ubicado en la carpeta de medios de verificación 2023 del Pp. 1U005B1, con la persona servidora pública: Rene Arvizo Cantú, rene.arvizo@chihuahua.com.mx, en la Dirección de Gestión Estratégica y Eficacia Institucional, número telefónico: 6144423300. Dirección de Gestión Estratégica y Eficacia Institucional Rene Arvizo Cantú 6144423300 rene.arvizo@chihuahua.com.mx- ---	Las unidades económicas del sector secundario y terciario en el estado de Chihuahua, participan en la ejecución de proyectos prioritarios.
Justificación : En este mes de junio se empezó con la liberación de las suficiencias presupuestales para la operación del Programa.															
Observaciones :															
		Variación porcentual de la tasa de crecimiento anual de exportaciones. Mide la variación porcentual de la tasa de crecimiento anual de exportaciones en el año actual con respecto al año anterior.	VARIACION_PORCENTUAL	Estratégico Eficacia Anual ASCENDENTE	((TCAET/TCAET1)-1)*100 TCAET = Tasa de crecimiento anual de exportaciones en el año actual. TCAET1 = Tasa de crecimiento anual de exportaciones en el año anterior.	CONSTANTE CONSTANTE	Tasa crecimiento de exportaciones Tasa crecimiento de exportaciones	9.00 8.00	12.50	0.00 8.00	-100.00	0.00 8.00	-100.00	DOCUMENTO INTERNO- Registro fuente interna: Archivo base de cálculo del indicador de tasa de crecimiento anual de exportaciones, del periodo del mes de junio y diciembre 2023. Ubicado en la carpeta de medios de verificación 2023 del Pp. 1U005B1, con la persona servidora pública: Rene Arvizo Cantú, rene.arvizo@chihuahua.com.mx, en la Dirección de Gestión Estratégica y Eficacia Institucional, número telefónico: 6144423300. Dirección de Gestión Estratégica y Eficacia Institucional, Rene Arvizo Cantú 6144423300 rene.arvizo@chihuahua.com.mx- ---	Las unidades económicas del sector secundario y terciario en el estado de Chihuahua, participan en la ejecución de proyectos prioritarios.
Justificación : En este mes de junio se empezó con la liberación de las suficiencias presupuestales para la operación del Programa.															
Observaciones :															



GOBIERNO DEL ESTADO DE CHIHUAHUA
SEGUIMIENTO A LA MATRIZ DE INDICADORES PARA RESULTADOS
Mes de Junio del 2023

104 - SECRETARIA DE INNOVACION Y DESARROLLO ECONOMICO
 1U005B1 - APOYO PARA EL FOMENTO A LA INNOVACION, COMPETITIVIDAD Y FORTALECIMIENTO EMPRESARIAL

Objetivos		Indicador						Meta		Avances del Indicador				Medio de Verificación	Supuestos
Nivel / Referencia	Resumen Narrativo	Nombre del Indicador / Descripción del Indicador	Método de Cálculo	Tipo / Dimensión / Frecuencia/Trayectoria	Fórmula / Variables de la Fórmula	Clasificación	Unidad de Medida	Valor Reprog.	Meta	Valor Logrado del mes	Av. Men.	Valor Logrado Acumulado	Av. Acu.		
		Porcentaje de estudiantes de nivel superior en el estado en la plataforma de talento.	PORCENTAJE	Gestión Calidad Semestral REGULAR CONSTANTE	(ENSEPTRT/ENSEPTPT1)*100 ENSEPTRT = Estudiantes de nivel superior en el estado en la plataforma de talento registrados en el año actual. ENSEPTPT1 = Estudiantes de nivel superior en el estado en la plataforma de talento programados en el año actual.	ACUMULADO CONSTANTE	Estudiantes de nivel superior Estudiantes de nivel superior	14,588.00	100.00	0.00	0.00	0.00	0.00	DOCUMENTO INTERNO- Registro fuente interna: Archivo base de cálculo del indicador de estudiantes de nivel superior en el estado en la plataforma de talento registrados, del periodo del mes de junio y diciembre 2023. Ubicado en la carpeta de medios de verificación 2023 del Pp. 1U005B1, con la persona servidora pública: Rene Arvizo Cantú, rene.arvizo@chihuahua.com.mx, en la Dirección de Gestión Estratégica y Eficacia Institucional, número telefónico: 6144423300, Dirección de Gestión Estratégica y Eficacia Institucional, Rene Arvizo Cantú 6144423300 rene.arvizo@chihuahua.com.mx- ---	Las unidades económicas del sector secundario y terciario en el estado de Chihuahua, participan en la ejecución de proyectos prioritarios.

Justificación : En este mes de junio se empezó con la liberación de las suficiencias presupuestales para la operación del Programa.

Observaciones :

		Porcentaje de agrupaciones de empresas o concentración de diferentes organizaciones, Clústers fortalecidas	PORCENTAJE	Gestión Calidad Semestral ASCENDENTE	(AECOFT/AECOFT1)*100 AECOFT = Agrupaciones de empresas o concentración de diferentes organizaciones relacionadas con una materia concreta y que están presentes en el estado fortalecidas en el año actual. AECOFT1 = Agrupaciones de empresas o concentración de diferentes organizaciones relacionadas con una materia concreta y que están presentes en el estado programadas en el año actual.	ACUMULADO CONSTANTE	Agrupaciones de empresas Agrupaciones de empresas	7.00	100.00	0.00	0.00	0.00	0.00	DOCUMENTO INTERNO- Registro fuente interna: Archivo base de cálculo del indicador de agrupaciones de empresas, del periodo del mes de junio y diciembre 2023. Ubicado en la carpeta de medios de verificación 2023 del Pp. 1U005B1, con la persona servidora pública: Rene Arvizo Cantú, rene.arvizo@chihuahua.com.mx, en la Dirección de Gestión Estratégica y Eficacia Institucional, número telefónico: 6144423300, Dirección de Gestión Estratégica y Eficacia Institucional, Rene Arvizo Cantú 6144423300 rene.arvizo@chihuahua.com.mx- ---	Las unidades económicas del sector secundario y terciario en el estado de Chihuahua, participan en la ejecución de proyectos prioritarios.
--	--	--	------------	--------------------------------------	--	----------------------------	--	------	--------	------	------	------	------	---	--

Justificación : En este mes de junio se empezó con la liberación de las suficiencias presupuestales para la operación del Programa.

Observaciones :



GOBIERNO DEL ESTADO DE CHIHUAHUA
SEGUIMIENTO A LA MATRIZ DE INDICADORES PARA RESULTADOS
Mes de Junio del 2023

104 - SECRETARIA DE INNOVACION Y DESARROLLO ECONOMICO															
1U005B1 - APOYO PARA EL FOMENTO A LA INNOVACION, COMPETITIVIDAD Y FORTALECIMIENTO EMPRESARIAL															
Objetivos		Indicador						Meta		Avances del Indicador			Medio de Verificación	Supuestos	
Nivel / Referencia	Resumen Narrativo	Nombre del Indicador / Descripción del Indicador	Método de Cálculo	Tipo / Dimensión / Frecuencia/Trayectoria	Fórmula / Variables de la Fórmula	Clasificación	Unidad de Medida	Valor Reprog.	Meta	Valor Logrado del mes	Av. Men.	Valor Logrado Acumulado	Av. Acu.		
		Porcentaje de los estudios de casos prácticos aplicados. Mide el porcentaje de los estudios de casos prácticos aplicados con respecto a los estudios programados en el año actual	PORCENTAJE	Gestión Calidad Semestral REGULAR CONSTANTE	(ECPAT/ECPPT1)*100 ECPAT = Estudios de casos prácticos aplicados en el año actual. ECPPT1 = Estudios de casos prácticos programados en el año actual.	ACUMULADO CONSTANTE	Estudios de casos prácticos Estudios de casos prácticos	6.00 6.00	100.00	0.00 6.00	0.00	0.00 6.00	0.00 0.00	DOCUMENTO INTERNO- Registro fuente interna: Archivo base de cálculo del indicador de estudios de casos prácticos aplicados, del periodo del mes de junio y diciembre 2023. Ubicado en la carpeta de medios de verificación 2023 del Pp. 1U005B1, con la persona servidora pública: Rene Arvizo Cantú, rene.arvizo@chihuahua.com.mx, en la Dirección de Gestión Estratégica y Eficacia Institucional, número telefónico: 6144423300. Dirección de Gestión Estratégica y Eficacia Institucional, Rene Arvizo Cantú 6144423300 rene.arvizo@chihuahua.com.mx- ---	Las unidades económicas del sector secundario y terciario en el estado de Chihuahua, participan en la ejecución de proyectos prioritarios.
Justificación : En este mes de junio se empezó con la liberación de las suficiencias presupuestales para la operación del Programa.															
Observaciones :															
		Porcentaje de proyectos de especialización inteligente. Mide el porcentaje de proyectos de especialización inteligente impulsados con respecto a los proyectos programados en el año actual.	PORCENTAJE	Gestión Calidad Semestral ASCENDENTE	(PEEIIIT/PEEIPT1)*100 PEEIIIT = Proyectos de estrategias de especialización inteligente impulsados en el año actual. PEEIPT1 = Proyectos de estrategias de especialización inteligente programados en el año actual.	ACUMULADO CONSTANTE	Proyectos de estrategias Proyectos de estrategias	7.00 7.00	100.00	0.00 7.00	0.00	0.00 7.00	0.00 0.00	DOCUMENTO INTERNO- Registro fuente interna: Archivo base de cálculo del indicador de proyectos de especialización inteligente impulsados, del periodo del mes de junio y diciembre 2023. Ubicado en la carpeta de medios de verificación 2023 del Pp. 1U005B1, con la persona servidora pública: Rene Arvizo Cantú, rene.arvizo@chihuahua.com.mx, en la Dirección de Gestión Estratégica y Eficacia Institucional, número telefónico: 6144423300. Dirección de Gestión Estratégica y Eficacia Institucional, Rene Arvizo Cantú 6144423300 rene.arvizo@chihuahua.com.mx- ---	Las unidades económicas del sector secundario y terciario en el estado de Chihuahua, participan en la ejecución de proyectos prioritarios.
Justificación : En este mes de junio se empezó con la liberación de las suficiencias presupuestales para la operación del Programa.															
Observaciones :															



GOBIERNO DEL ESTADO DE CHIHUAHUA
SEGUIMIENTO A LA MATRIZ DE INDICADORES PARA RESULTADOS
Mes de Junio del 2023

104 - SECRETARIA DE INNOVACION Y DESARROLLO ECONOMICO															
1U005B1 - APOYO PARA EL FOMENTO A LA INNOVACION, COMPETITIVIDAD Y FORTALECIMIENTO EMPRESARIAL															
Objetivos		Indicador						Meta		Avances del Indicador				Medio de Verificación	Supuestos
Nivel / Referencia	Resumen Narrativo	Nombre del Indicador / Descripción del Indicador	Método de Cálculo	Tipo / Dimensión / Frecuencia/Trayectoria	Fórmula / Variables de la Fórmula	Clasificación	Unidad de Medida	Valor Reprog.	Meta	Valor Logrado del mes	Av. Men.	Valor Logrado Acumulado	Av. Acu.		
		Porcentaje de macro regiones económicas que integran el CODECH.	PORCENTAJE	Gestión Calidad Semestral REGULAR CONSTANTE	$(MREICIT/MREICPT1)*100$ MREICIT = Macro regiones económicas que integran el CODECH impulsadas en el año actual. MREICPT1 = Macro regiones económicas que integran el CODECH programadas en el año actual.	ACUMULADO CONSTANTE	Macro regiones económicas Macro regiones económicas	6.00	100.00	0.00	0.00	0.00	0.00	DOCUMENTO INTERNO- Registro fuente interna: Archivo base de cálculo del indicador de macro regiones económicas que integran el CODECH impulsadas, del periodo del mes de junio y diciembre 2023. Ubicado en la carpeta de medios de verificación 2023 del Pp. 1U005B1, con la persona servidora pública: Rene Arvizo Cantú, rene.arvizo@chihuahua.com.mx, en la Dirección de Gestión Estratégica y Eficacia Institucional, número telefónico: 6144423300. Dirección de Gestión Estratégica y Eficacia Institucional, Rene Arvizo Cantú 6144423300 rene.arvizo@chihuahua.com.mx- ---	Las unidades económicas del sector secundario y terciario en el estado de Chihuahua, participan en la ejecución de proyectos prioritarios.

Justificación : En este mes de junio se empezó con la liberación de las suficiencias presupuestales para la operación del Programa.

Observaciones :															
		Porcentaje de estudiantes universitarios con beca de movilidad.	PORCENTAJE	Gestión Eficiencia Semestral REGULAR CONSTANTE	$(EUBMEWT/EUBMEPWT1)*100$ EUBMEWT = Estudiantes universitarios con beca de movilidad que cumplieron con la estadia en el estado Washington Distrito de Columbia en Estados Unidos de Norte América en el año actual. EUBMEPWT1= = Estudiantes universitarios con beca de movilidad que cumplieron con la estadia programada en el estado Washington Distrito de Columbia en Estados Unidos de Norte América en el año actual.	ACUMULADO CONSTANTE	Estudiantes universitarios Estudiantes universitarios	40.00	100.00	0.00	0.00	0.00	0.00	DOCUMENTO INTERNO- Registro fuente interna: Archivo base de cálculo del indicador de estudiantes universitarios con beca de movilidad que cumplieron con la estadia en el estado Washington Distrito de Columbia, del periodo del mes de junio y diciembre 2023. Ubicado en la carpeta de medios de verificación 2023 del Pp. 1U005B1, con la persona servidora pública: Rene Arvizo Cantú, rene.arvizo@chihuahua.com.mx, en la Dirección de Gestión Estratégica y Eficacia Institucional, número telefónico: 6144423300. Dirección de Gestión Estratégica y Eficacia Institucional, Rene Arvizo Cantú 6144423300 rene.arvizo@chihuahua.com.mx- ---	Las unidades económicas del sector secundario y terciario en el estado de Chihuahua, participan en la ejecución de proyectos prioritarios.

Justificación : En este mes de junio se empezó con la liberación de las suficiencias presupuestales para la operación del Programa.

Observaciones :

GOBIERNO DEL ESTADO DE CHIHUAHUA
SEGUIMIENTO A LA MATRIZ DE INDICADORES PARA RESULTADOS
Mes de Junio del 2023

104 - SECRETARIA DE INNOVACION Y DESARROLLO ECONOMICO

1U005B1 - APOYO PARA EL FOMENTO A LA INNOVACION, COMPETITIVIDAD Y FORTALECIMIENTO EMPRESARIAL

Objetivos		Indicador						Meta		Avances del Indicador				Medio de Verificación	Supuestos
Nivel / Referencia	Resumen Narrativo	Nombre del Indicador / Descripción del Indicador	Método de Cálculo	Tipo / Dimensión / Frecuencia/Trayectoria	Fórmula / Variables de la Fórmula	Clasificación	Unidad de Medida	Valor Reprog.	Meta	Valor Logrado del mes	Av. Men.	Valor Logrado Acumulado	Av. Acu.		
		Porcentaje de estudiantes universitarios con beca de movilidad en el sector productivo.	PORCENTAJE	Gestión Eficiencia Semestral REGULAR CONSTANTE	(EUBMVSPT/EUBMPSPT1)*100 EUBMVSPT = Estudiantes universitarios con beca de movilidad vinculados al sector productivo en el año actual. EUBMPSPT1 = Estudiantes universitarios con beca de movilidad programados al sector productivo en el año actual.	ACUMULADO CONSTANTE	Estudiantes universitarios con beca de movilidad Estudiantes universitarios con beca de movilidad	36.00	100.00	0.00	0.00	0.00	0.00	DOCUMENTO INTERNO- Registro fuente interna: Archivo base de cálculo del indicador de estudiantes universitarios con beca de movilidad vinculados, del periodo del mes de junio y diciembre 2023. Ubicado en la carpeta de medios de verificación 2023 del Pp. 1U005B1, con la persona servidora pública: Rene Arvizo Cantú, rene.arvizo@chihuahua.com.mx, en la Dirección de Gestión Estratégica y Eficacia Institucional, número telefónico: 6144423300. Dirección de Gestión Estratégica y Eficacia Institucional, Rene Arvizo Cantú 6144423300 rene.arvizo@chihuahua.com.mx- ---	Las unidades económicas del sector secundario y terciario en el estado de Chihuahua, participan en la ejecución de proyectos prioritarios.

Justificación : En este mes de junio se empezó con la liberación de las suficiencias presupuestales para la operación del Programa.

Observaciones :

ACTIVIDAD C0101	Coordinación para la elaboración de instrumentos jurídicos.	Porcentaje de instrumentos jurídicos realizados.	PORCENTAJE	Gestión Eficiencia Trimestral ASCENDENTE	(IJRT/IJPT1)*100 IJRT = Instrumentos jurídicos realizados en el año actual. IJPT1 = Instrumentos jurídicos programados en el año actual.	ACUMULADO CONSTANTE	Instrumentos jurídicos Instrumentos jurídicos	10.00	100.00	0.00	0.00	0.00	0.00	DOCUMENTO INTERNO- Registro fuente interna: Archivo base de cálculo del indicador de instrumentos jurídicos realizados, del periodo del mes de marzo, junio, septiembre y diciembre 2023. Ubicado en la carpeta de medios de verificación 2023 del Pp. 1U005B1, con la persona servidora pública: Rene Arvizo Cantú, rene.arvizo@chihuahua.com.mx, en la Dirección de Gestión Estratégica y Eficacia Institucional, número telefónico: 6144423300. Dirección de Gestión Estratégica y Eficacia Institucional, Rene Arvizo Cantú 6144423300 rene.arvizo@chihuahua.com.mx- ---	Las y los actores económicos suscriben y cumplen con lo estipulado en los instrumentos jurídicos.
-----------------	---	--	------------	--	--	----------------------------	--	-------	--------	------	------	------	------	---	---

Justificación : En este mes de junio se empezó con la liberación de las suficiencias presupuestales para la operación del Programa.

Observaciones :



GOBIERNO DEL ESTADO DE CHIHUAHUA
SEGUIMIENTO A LA MATRIZ DE INDICADORES PARA RESULTADOS
Mes de Junio del 2023

104 - SECRETARIA DE INNOVACION Y DESARROLLO ECONOMICO															
1U005B1 - APOYO PARA EL FOMENTO A LA INNOVACION, COMPETITIVIDAD Y FORTALECIMIENTO EMPRESARIAL															
Objetivos		Indicador					Meta		Avances del Indicador				Medio de Verificación	Supuestos	
Nivel / Referencia	Resumen Narrativo	Nombre del Indicador / Descripción del Indicador	Método de Cálculo	Tipo / Dimensión / Frecuencia/Traectoria	Fórmula / Variables de la Fórmula	Clasificación	Unidad de Medida	Valor Reprog.	Meta	Valor Logrado del mes	Av. Men.	Valor Logrado Acumulado	Av. Acu.		
ACTIVIDAD C0102	Gestión para la inversión en proyectos estratégicos	Porcentaje de inversión en proyectos estratégicos	PORCENTAJE	Gestión Eficiencia Trimestral ASCENDENTE	$(IPELT/IPEPT1)*100$ IPELT = Inversión en proyectos lograda en el año actual IPEPT1 = Inversión en proyectos estratégicos programada en el año actual	ACUMULADO CONSTANTE	Inversión en proyectos Inversión en proyectos	10.00 10.00	100.00	0.00 10.00	0.00	0.00 10.00	0.00 0.00	DOCUMENTO INTERNO- Registro fuente interna: Archivo base de cálculo del indicador de inversión en proyectos estratégicos lograda, del periodo del mes de marzo, junio, septiembre y diciembre 2023. Ubicado en la carpeta de medios de verificación 2023 del Pp. 1U005B1, con la persona servidora pública: Rene Arvizo Cantú, rene.arvizo@chihuahua.com.mx, en la Dirección de Gestión Estratégica y Eficacia Institucional, número telefónico: 6144423300. Dirección de Gestión Estratégica y Eficacia Institucional, Rene Arvizo Cantú 6144423300 rene.arvizo@chihuahua.com.mx- ---	Las y los actores económicos muestran interés en invertir en proyectos estratégicos alto impacto.

Justificación : En este mes de junio se empezó con la liberación de las suficiencias presupuestales para la operación del Programa.

COMPONENTE C02	Proyectos estratégicos de alto impacto para el sector productivo validados.	Porcentaje de proyectos estratégicos de alto impacto para el sector productivo.	PORCENTAJE	Gestión Eficacia Semestral ASCENDENTE	$(PEAISPVT/PEAISPPT1)*100$ PEAISPVT = Proyectos estratégicos de alto impacto para el sector productivo validados en el año actual. PEAISPPT1 = Proyectos estratégicos de alto impacto para el sector productivo programados en el año actual.	ACUMULADO CONSTANTE	Proyectos estratégicos Proyectos estratégicos	10.00 10.00	100.00	0.00 10.00	0.00	0.00 10.00	0.00 0.00	DOCUMENTO INTERNO- Registro fuente interna: Archivo base de cálculo del indicador de proyectos estratégicos de alto impacto para el sector productivo validados, del periodo del mes de junio y diciembre 2023. Ubicado en la carpeta de medios de verificación 2023 del Pp. 1U005B1, con la persona servidora pública: Rene Arvizo Cantú, rene.arvizo@chihuahua.com.mx, en la Dirección de Gestión Estratégica y Eficacia Institucional, número telefónico: 6144423300. Dirección de Gestión Estratégica y Eficacia Institucional, Rene Arvizo Cantú 6144423300 rene.arvizo@chihuahua.com.mx- ---	Las y los actores económicos del estado, participan en la consolidación de los proyectos estratégicos de alto impacto para el sector productivo.
----------------	---	---	------------	---------------------------------------	---	------------------------	--	----------------	--------	---------------	------	---------------	--------------	--	--

Justificación : En este mes de junio se empezó con la liberación de las suficiencias presupuestales para la operación del Programa.

Observaciones :



GOBIERNO DEL ESTADO DE CHIHUAHUA
SEGUIMIENTO A LA MATRIZ DE INDICADORES PARA RESULTADOS
Mes de Junio del 2023

104 - SECRETARIA DE INNOVACION Y DESARROLLO ECONOMICO															
1U005B1 - APOYO PARA EL FOMENTO A LA INNOVACION, COMPETITIVIDAD Y FORTALECIMIENTO EMPRESARIAL															

Objetivos		Indicador						Meta		Avances del Indicador				Medio de Verificación	Supuestos
Nivel / Referencia	Resumen Narrativo	Nombre del Indicador / Descripción del Indicador	Método de Cálculo	Tipo / Dimensión / Frecuencia/Traectoria	Fórmula / Variables de la Fórmula	Clasificación	Unidad de Medida	Valor Reprog.	Meta	Valor Logrado del mes	Av. Men.	Valor Logrado Acumulado	Av. Acu.		
		<p>Porcentaje de proyectos estratégicos de alto impacto para el empoderamiento de las mujeres.</p> <p>Mide el porcentaje de proyectos estratégicos de alto impacto para el empoderamiento de las mujeres validados con respecto a los proyectos programados en el año actual.</p>	PORCENTAJE	Gestión Eficacia Semestral REGULAR CONSTANTE	$(PEAIEMVT / PEAIEPT1) * 100$ PEAIEPT1 = Proyectos estratégicos de alto impacto para el empoderamiento de las mujeres validados en el año actual. PEAIEPT1 = Proyectos estratégicos de alto impacto para el empoderamiento de las mujeres programados en el año actual.	ACUMULADO	Proyectos estratégicos	1.00	100.00	0.00	0.00	0.00	0.00	<p>DOCUMENTO INTERNO- Registro fuente interna: Archivo base de cálculo del indicador de proyectos estratégicos de alto impacto para el empoderamiento de las mujeres validados, del periodo del mes de junio y diciembre 2023. Ubicado en la carpeta de medios de verificación 2023 del Pp. 1U005B1, con la persona servidora pública: Rene Arvizo Cantú, rene.arvizo@chihuahua.com.mx, en la Dirección de Gestión Estratégica y Eficacia Institucional, número telefónico: 6144423300. Dirección de Gestión Estratégica y Eficacia Institucional. Rene Arvizo Rene Arvizo Cantú 6144423300 rene.arvizo@chihuahua.com.mx- ---</p>	Las y los actores económicos del estado, participan en la consolidación de los proyectos estratégicos de alto impacto para el sector productivo.
						CONSTANTE	Proyectos estratégicos	1.00		1.00		1.00			

Justificación : En este mes de junio se empezó con la liberación de las suficiencias presupuestales para la operación del Programa.

Observaciones :

		<p>Porcentaje de empresas chihuahuenses con certificación de industria limpia.</p> <p>Mide el porcentaje de empresas chihuahuenses con certificación de industria limpia con respecto a las empresas programadas en el año actual.</p>	PORCENTAJE	Estratégico Calidad Semestral REGULAR CONSTANTE	$(ECCILT / ECPCILT1) * 100$ ECCILT = Empresas chihuahuenses con certificación de industria limpia en el año actual. ECPCILT1 = Empresas chihuahuenses programadas para certificación de industria limpia en el año actual.	ACUMULADO	Empresas	26.00	100.00	0.00	0.00	0.00	0.00	<p>DOCUMENTO INTERNO- Registro fuente interna: Archivo base de cálculo del indicador de empresas chihuahuenses con certificación de industria limpia, del periodo del mes de junio y diciembre 2023. Ubicado en la carpeta de medios de verificación 2023 del Pp. 1U005B1, con la persona servidora pública: Rene Arvizo Cantú, rene.arvizo@chihuahua.com.mx, en la Dirección de Gestión Estratégica y Eficacia Institucional, número telefónico: 6144423300. Dirección de Gestión Estratégica y Eficacia Institucional. Rene Arvizo Cantú 6144423300 rene.arvizo@chihuahua.com.mx- ---</p>	Las y los actores económicos del estado, participan en la consolidación de los proyectos estratégicos de alto impacto para el sector productivo.
						CONSTANTE	Empresas	26.00		26.00		26.00			

Justificación : En este mes de junio se empezó con la liberación de las suficiencias presupuestales para la operación del Programa.

Observaciones :



GOBIERNO DEL ESTADO DE CHIHUAHUA
SEGUIMIENTO A LA MATRIZ DE INDICADORES PARA RESULTADOS
Mes de Junio del 2023

104 - SECRETARIA DE INNOVACION Y DESARROLLO ECONOMICO

1U005B1 - APOYO PARA EL FOMENTO A LA INNOVACION, COMPETITIVIDAD Y FORTALECIMIENTO EMPRESARIAL

Objetivos		Indicador						Meta		Avances del Indicador				Medio de Verificación	Supuestos
Nivel / Referencia	Resumen Narrativo	Nombre del Indicador / Descripción del Indicador	Método de Cálculo	Tipo / Dimensión / Frecuencia/Traectoria	Fórmula / Variables de la Fórmula	Clasificación	Unidad de Medida	Valor Reprog.	Meta	Valor Logrado del mes	Av. Men.	Valor Logrado Acumulado	Av. Acu.		
		Porcentaje de empresas chihuahuenses con certificación de calidad ambiental.	PORCENTAJE	Estratégico Calidad Semestral REGULAR CONSTANTE	(ECCCAT / ECPCCAT1)*100 ECCCAT = Empresas chihuahuenses con certificación de calidad ambiental en el año actual. ECPCCAT1 = Empresas chihuahuenses programadas para certificación de calidad ambiental en el año actual.	ACUMULADO CONSTANTE	Empresas Empresas	22.00 22.00	100.00 	0.00 22.00	0.00 	0.00 22.00	0.00 	DOCUMENTO INTERNO- Registro fuente interna: Archivo base de cálculo del indicador de empresas chihuahuenses con certificación de calidad ambiental, del periodo del mes de junio y diciembre 2023. Ubicado en la carpeta de medios de verificación 2023 del Pp. 1U005B1, con la persona servidora pública: Rene Arvizo Cantú, rene.arvizo@chihuahua.com.mx, en la Dirección de Gestión Estratégica y Eficacia Institucional, número telefónico: 6144423300. Dirección de Gestión Estratégica y Eficacia Institucional. Rene Arvizo Cantú 6144423300 rene.arvizo@chihuahua.com.mx- ---	Las y los actores económicos del estado, participan en la consolidación de los proyectos estratégicos de alto impacto para el sector productivo.

Justificación : En este mes de junio se empezó con la liberación de las suficiencias presupuestales para la operación del Programa.

Observaciones :

ACTIVIDAD C0201	Vinculación con sectores productivos, organismos e instituciones públicas y privados.	Porcentaje de alianzas con los sectores productivos, organismos e instituciones públicas y privados.	PORCENTAJE	Gestión Eficiencia Trimestral ASCENDENTE	(ASPOIPRT/ASPOIPPT1)*100 ASPOIPRT = Alianzas con los sectores productivos, organismos e instituciones públicas y privados realizadas en el año actual. ASPOIPPT1 = Alianzas con los sectores productivos, organismos e instituciones públicas y privados programadas en el año actual.	ACUMULADO CONSTANTE	Alianzas con los sectores productivos Alianzas con los sectores productivos	10.00 10.00	100.00 	0.00 10.00	0.00 	0.00 10.00	0.00 	DOCUMENTO INTERNO- Registro fuente interna: Archivo base de cálculo del indicador de alianzas con los sectores productivos, organismos e instituciones públicas y privados realizadas, del periodo del mes de marzo, junio, septiembre y diciembre 2023. Ubicado en la carpeta de medios de verificación 2023 del Pp. 1U005B1, con la persona servidora pública: Rene Arvizo Cantú, rene.arvizo@chihuahua.com.mx, en la Dirección de Gestión Estratégica y Eficacia Institucional, número telefónico: 6144423300. Dirección de Gestión Estratégica y Eficacia Institucional, Rene Arvizo Cantú 6144423300 rene.arvizo@chihuahua.com.mx- ---	Las y los actores económicos del estado, están interesados en formar alianzas con la Secretaría de Innovación y Desarrollo Económico.
------------------------	--	---	------------	---	--	----------------------------	--	--------------------	----------------	-------------------	--------------	-------------------	--------------	--	---

Justificación : En este mes de junio se empezó con la liberación de las suficiencias presupuestales para la operación del Programa.

Observaciones :



GOBIERNO DEL ESTADO DE CHIHUAHUA
SEGUIMIENTO A LA MATRIZ DE INDICADORES PARA RESULTADOS
Mes de Junio del 2023

104 - SECRETARIA DE INNOVACION Y DESARROLLO ECONOMICO															
1U005B1 - APOYO PARA EL FOMENTO A LA INNOVACION, COMPETITIVIDAD Y FORTALECIMIENTO EMPRESARIAL															
Objetivos		Indicador					Meta		Avances del Indicador				Medio de Verificación	Supuestos	
Nivel / Referencia	Resumen Narrativo	Nombre del Indicador / Descripción del Indicador	Método de Cálculo	Tipo / Dimensión / Frecuencia/Trayectoria	Fórmula / Variables de la Fórmula	Clasificación	Unidad de Medida	Valor Reprog.	Meta	Valor Logrado del mes	Av. Men.	Valor Logrado Acumulado			Av. Acu.
ACTIVIDAD C0202	Identificación de nuevos proyectos de innovación y competitividad.	Porcentaje de nuevos proyectos de innovación y competitividad. Mide el porcentaje de nuevos proyectos de innovación y competitividad identificados con respecto a los nuevos proyectos programados en el año actual.	PORCENTAJE	Gestión Eficiencia Trimestral ASCENDENTE	$(NPICIT/NPICPT1)*100$ NPICIT = Nuevos proyectos de innovación y competitividad identificados en el año actual. NPICPT1 = Nuevos proyectos de innovación y competitividad programados en el año actual.	ACUMULADO CONSTANTE	Nuevos proyectos Nuevos proyectos	10.00 10.00	100.00	0.00 10.00	0.00	0.00 10.00	0.00	DOCUMENTO INTERNO-Registro fuente interna: Archivo base de cálculo del indicador de nuevos proyectos de innovación y competitividad identificados, del periodo del mes de marzo, junio, septiembre y diciembre 2023. Ubicado en la carpeta de medios de verificación 2023 del Pp. 1U005B1, con la persona servidora pública: Rene Arvizo Cantú, rene.arvizo@chihuahua.com.mx, en la Dirección de Gestión Estratégica y Eficacia Institucional, número telefónico: 6144423300. Dirección de Gestión Estratégica y Eficacia Institucional, Rene Arvizo Cantú 6144423300 rene.arvizo@chihuahua.com.mx- ---	Las y los actores económicos brindan datos, diagnósticos, información e instrumentos estadísticos socio-económicos.

Justificación : En este mes de junio se empezó con la liberación de las suficiencias presupuestales para la operación del Programa.

Observaciones :

Observaciones Generales del Programa Presupuestario en el Período

Responsable del Programa

Mtro. Leonel Enrique Chavira Acosta
 Director General de Industria, Promoción y Desarrollo de Proveedores

GOBIERNO DEL ESTADO DE CHIHUAHUA
SEGUIMIENTO A LA MATRIZ DE INDICADORES PARA RESULTADOS
Mes de Junio del 2023

104 - SECRETARIA DE INNOVACION Y DESARROLLO ECONOMICO															
1U005B1 - APOYO PARA EL FOMENTO A LA INNOVACION, COMPETITIVIDAD Y FORTALECIMIENTO EMPRESARIAL															
Objetivos		Indicador						Meta		Avances del Indicador				Medio de Verificación	Supuestos
Nivel / Referencia	Resumen Narrativo	Nombre del Indicador / Descripción del Indicador	Método de Cálculo	Tipo / Dimensión / Frecuencia/Traectoria	Fórmula / Variables de la Fórmula	Clasificación	Unidad de Medida	Valor Reprog.	Meta	Valor Logrado del mes	Av. Men.	Valor Logrado Acumulado	Av. Acu.		

Responsable del Ente Público



Mtra. María Angélica Granados Trespalacios
 Secretaria de Innovación y Desarrollo Económico



GOBIERNO DEL ESTADO DE CHIHUAHUA
SEGUIMIENTO A LA MATRIZ DE INDICADORES PARA RESULTADOS
Mes de Junio del 2023

Ente Público	104 - SECRETARIA DE INNOVACION Y DESARROLLO ECONOMICO
Programa presupuestario	2F009C1 - FOMENTO A LA ACTIVIDAD MINERA MEDIANTE EL DESARROLLO SUSTENTABLE
Definición del Programa	Impulsar el establecimiento, así como el desarrollo de la competitividad de las y los empresarios y/o concesionarios del sector minero-metalúrgico a través de la asesoría, capacitación y apoyos financieros.
Problema que atiende el Programa	107084 - Las y los empresarios y/o concesionarios del sector minero-metalúrgico tienen bajo desarrollo de la competitividad. Las y los empresarios y/o concesionarios del sector minero-metalúrgico corresponde a 1350 que requieren de herramientas y apoyos para elevar su competitividad.

POBLACIONES					
Tipo	Descripción	Unidad de Medida Población	Total	Mujeres	Hombres
REFERENCIA	Las y los empresarios y/o concesionarios del sector minero-metalúrgico en el Estado	Las y los empresarios y/o concesionarios del sector minero - metalúrgico	1,500	450	1,050
NO AFECTADA	Las y los empresarios y/o concesionarios del sector minero-metalúrgico en el Estado	Las y los empresarios y/o concesionarios del sector minero - metalúrgico	150	45	105
POTENCIAL (AFECTADA)	Las y los empresarios y/o concesionarios del sector minero-metalúrgico en el Estado	Las y los empresarios y/o concesionarios del sector minero - metalúrgico	1,350	405	945
OBJETIVO	Las y los empresarios y/o concesionarios del sector minero-metalúrgico que se pretende atender	Las y los empresarios y/o concesionarios del sector minero - metalúrgico	1,010	303	707
POSTERGADA	Las y los empresarios y/o concesionarios del sector minero-metalúrgico en el Estado	Las y los empresarios y/o concesionarios del sector minero - metalúrgico	340	102	238
ATENDIDA	Las y los empresarios y/o concesionarios del sector minero-metalúrgico que se pretende atender	Las y los empresarios y/o concesionarios del sector minero - metalúrgico	424	27	397

ALINEACIÓN A INSTRUMENTOS DE PLANEACIÓN ESTRATÉGICA	
Eje Rector - Tema - Tema Transversal	E207T4 - CRECIMIENTO ECONOMICO, INNOVADOR Y COMPETITIVO - MINERIA - RESPETO DE LOS DERECHOS HUMANOS
	Objetivos de Desarrollo Sostenible
OBJETIVO	OD08 - Promover el crecimiento económico sostenido, inclusivo y sostenible, el empleo pleno y productivo y el trabajo decente para todos
	Plan Nacional de Desarrollo
TEMA	E306 - Impulsar la reactivación económica, el mercado interno y el empleo
	Plan Estatal de Desarrollo 2022-2027
OBJETIVO	E20701001 - Impulsar la inversión y la competitividad del sector minero metalúrgico.
	Programas de Mediano Plazo 2022 -2027
OBJETIVO	PS08020001 - Fortalecer el ecosistema empresarial y de emprendimiento para elevar la competitividad de las MIPYMES en el estado.

PRESUPUESTO DEL PROGRAMA									
Mensual					Acumulado				
Autorizado	Modificado	Gasto	% de gasto / modificado		Autorizado	Modificado	Gasto	% de gasto / modificado	
3,580,625.00	4,503,786.17	2,038,878.13	45.27		3,580,625.00	4,503,786.17	3,654,436.55	81.14	

INDICADORES DEL PROGRAMA				
Total de indicadores en el año	Indicadores con avance programado en el período	Indicadores con avance	Indicadores sin avance	Indicadores sin avance - Con justificación
13	12	10	3	3



GOBIERNO DEL ESTADO DE CHIHUAHUA
SEGUIMIENTO A LA MATRIZ DE INDICADORES PARA RESULTADOS
Mes de Junio del 2023

Ente Público	104 - SECRETARIA DE INNOVACION Y DESARROLLO ECONOMICO								
Programa presupuestario	2F009C1 - FOMENTO A LA ACTIVIDAD MINERA MEDIANTE EL DESARROLLO SUSTENTABLE								
Definición del Programa	Impulsar el establecimiento, así como el desarrollo de la competitividad de las y los empresarios y/o concesionarios del sector minero-metalúrgico a través de la asesoría, capacitación y apoyos financieros.								
Problema que atiende el Programa	107084 - Las y los empresarios y/o concesionarios del sector minero-metalúrgico tienen bajo desarrollo de la competitividad. Las y los empresarios y/o concesionarios del sector minero-metalúrgico corresponde a 1350 que requieren de herramientas y apoyos para elevar su competitividad.								

FUENTES DE FINANCIAMIENTO									
Clave	Descripción	Origen	Interrelaciones	Porcentaje	Autorizado	Modificado	Gasto	Varición	
1110199	RECURSOS DEL ESTADO	RECURSOS FISCALES	2F009C1 - FOMENTO A LA ACTIVIDAD MINERA MEDIANTE EL DESARROLLO SUSTENTABLE	56.66%	2,028,855.00	2,119,676.97	1,897,332.61	222,344.36	
1521699	FONDO GENERAL DE PARTICIPACIONES	RECURSOS FEDERALES	2F009C1 - FOMENTO A LA ACTIVIDAD MINERA MEDIANTE EL DESARROLLO SUSTENTABLE	43.34%	1,551,770.00	2,384,109.20	1,757,103.94	627,005.26	
Total de presupuesto				100.00%	3,580,625.00	4,503,786.17	3,654,436.55	849,349.62	

GOBIERNO DEL ESTADO DE CHIHUAHUA
SEGUIMIENTO A LA MATRIZ DE INDICADORES PARA RESULTADOS
Mes de Junio del 2023

104 - SECRETARIA DE INNOVACION Y DESARROLLO ECONOMICO															
2F009C1 - FOMENTO A LA ACTIVIDAD MINERA MEDIANTE EL DESARROLLO SUSTENTABLE															
Objetivos		Indicador						Meta		Avances del Indicador				Medio de Verificación	Supuestos
Nivel / Referencia	Resumen Narrativo	Nombre del Indicador / Descripción del Indicador	Método de Cálculo	Tipo / Dimensión / Frecuencia/Trayectoria	Fórmula / Variables de la Fórmula	Clasificación	Unidad de Medida	Valor Reprog.	Meta	Valor Logrado del mes	Av. Men.	Valor Logrado Acumulado	Av. Acu.		
FIN	Contribuir a impulsar la inversión del sector minero metalúrgico, a través del desarrollo de la competitividad de las y los empresarios y/o concesionarios del sector minero-metalúrgico	Variación porcentual de la producción minera en el estado Mide la variación porcentual de la producción minera del estado en el año actual con respecto al año anterior	VARIACION_POR CENTUAL	Estratégico Eficacia Anual ASCENDENTE	$((PMT/PMT1)-1)*100$ PMT = Producción minera de empresas por municipio en el año actual PMT1 = Producción minera de empresas por municipio en el año anterior	ACUMULADO CONSTANTE	Producción minera de empresas en dólares americanos Producción minera de empresas en dólares americanos	2,300,000,000.00	-6.16	179,000,000.00	-92.70	1,171,547,531.00	-52.20	DOCUMENTO INTERNO-En la Dirección de Minería, ubicada en el edificio de la Secretaría de Innovación y Desarrollo Económico del Gobierno del Estado de Chihuahua. Contacto a través del número telefónico 614-4423300; o bien en el hipervínculo: http://www.chihuahua.com.mx/pbr.php . Dirección de Minería. Lic. Aida Ivonne Valles Chávez 6144423300 aida.valles@chihuahua.com.mx--	Las y los empresarios y/o concesionarios del sector minero-metalúrgico cuentan con estabilidad económica en el país y facilitan la información de producción.
PROPOSITO	Las y los empresarios del sector minero-metalúrgico desarrollan su competitividad	Variación porcentual del monto de inversión en los proyectos por las empresas en los municipios Mide la variación porcentual del monto de inversión de los proyectos realizados por las empresas en los municipios en el año actual con respecto al año anterior	VARIACION_POR CENTUAL	Estratégico Eficacia Anual ASCENDENTE	$((TMIT/TMIT1)-1)*100$ TMIT = Monto de inversión en los proyectos realizados por las empresas en los municipios en el año actual TMIT1 = Monto de inversión en los proyectos realizados por las empresas en los municipios en el año anterior	ACUMULADO CONSTANTE	Monto de inversión en dólares americanos Monto de inversión en dólares americanos	91,001,000.00	0.00	4,000,000.00	-95.60	31,000,000.00	-65.93	DOCUMENTO INTERNO-En la Dirección de Minería, ubicada en el edificio de la Secretaría de Innovación y Desarrollo Económico del Gobierno del Estado de Chihuahua. Contacto a través del número telefónico 614-4423300; o bien en el hipervínculo: http://www.chihuahua.com.mx/pbr.php . Dirección de Minería. Lic. Aida Ivonne Valles Chávez 6144423300 aida.valles@chihuahua.com.mx--	Las y los empresarios y/o concesionarios del sector minero-metalúrgico cuentan con estabilidad económica en el estado y facilitan la información de inversión.
Justificación :															
Observaciones :															
Justificación :															
Observaciones :															



GOBIERNO DEL ESTADO DE CHIHUAHUA
SEGUIMIENTO A LA MATRIZ DE INDICADORES PARA RESULTADOS
Mes de Junio del 2023

104 - SECRETARIA DE INNOVACION Y DESARROLLO ECONOMICO															
2F009C1 - FOMENTO A LA ACTIVIDAD MINERA MEDIANTE EL DESARROLLO SUSTENTABLE															
Objetivos		Indicador						Meta		Avances del Indicador				Medio de Verificación	Supuestos
Nivel / Referencia	Resumen Narrativo	Nombre del Indicador / Descripción del Indicador	Método de Cálculo	Tipo / Dimensión / Frecuencia/Trayectoria	Fórmula / Variables de la Fórmula	Clasificación	Unidad de Medida	Valor Reprog.	Meta	Valor Logrado del mes	Av. Men.	Valor Logrado Acumulado	Av. Acu.	Medio de Verificación	Supuestos
COMPONENTE C01	Apoyos financieros a las y los empresarios, concesionarios y al desarrollo regional del sector minero metalúrgico en el estado otorgados.	Porcentaje del monto de los apoyos financieros entregados a empresas y/o concesionarios mineros. Mide el porcentaje del monto de los apoyos financieros entregados para lograr la modernización y desarrollo de empresas y/o concesionarios mineros con respecto a los apoyos programados en el año actual.	PORCENTAJE	Gestión Eficacia Semestral ASCENDENTE	(MAFET/MAFPT1)*100 MAFET = Monto de apoyo financiero entregado a las empresas y/o concesionarios mineros en el año actual. MAFPT1 = Monto de apoyo financiero programado a las empresas y/o concesionarios mineros en el año actual.	ACUMULADO	Monto de apoyo financiero	1,700,000.00	100.00	0.00	0.00	1,201,632.39	70.68	DOCUMENTO INTERNO- Registro fuente interna: Archivo base de cálculo del indicador de apoyos financieros entregados, del periodo del mes de junio y diciembre 2023. Ubicado en la carpeta de medios de verificación 2023 del Pp. 2F009C1, con la persona servidora pública: Lic. Aida Ivonne Valles Chávez, aida.valles@chihuahua.com.mx, en la Dirección de Minería, número telefónico: 6144423300. Dirección de Minería. Lic. Aida Ivonne Valles Chávez 6144423300 aida.valles@chihuahua.com.mx--	Las y los empresarios y/o concesionarios del sector minero-metalúrgico reúnen los requisitos de las reglas de operación y son candidatos recibir apoyos financieros.
								1,700,000.00	CONSTANTE	Monto de apoyo financiero	1,700,000.00	1,700,000.00			
ACTIVIDAD C0101	Revisión de factibilidad del proyecto del apoyo financiero.	Porcentaje de solicitudes validadas de apoyos financieros a empresas y/o concesionarios minero Mide el porcentaje de las solicitudes validadas de apoyos financieros a empresas y/o concesionarios mineros con respecto a las solicitudes programadas en el año actual.	PORCENTAJE	Gestión Eficiencia Trimestral ASCENDENTE	(SVT/SPT1)*100 SVT = Solicitudes validadas de apoyos financieros a empresas y/o concesionarios en el año actual SPT1 = Solicitudes programadas de apoyos financieros a empresas y/o concesionarios en el año actual	ACUMULADO	Solicitudes	12.00	100.00	0.00	0.00	7.00	58.33	DOCUMENTO INTERNO- Registro fuente interna: Archivo base de cálculo del indicador de solicitudes validadas de apoyos financieros, del periodo del mes de marzo, junio, septiembre y diciembre 2023. Ubicado en la carpeta de medios de verificación 2023 del Pp. 2F009C1, con la persona servidora pública: Lic. Aida Ivonne Valles Chávez, aida.valles@chihuahua.com.mx, en la Dirección de Minería, número telefónico: 6144423300. Dirección de Minería. Lic. Aida Ivonne Valles Chávez 6144423300 aida.valles@chihuahua.com.mx--	Las y los empresarios y/o concesionarios del sector minero-metalúrgico solicitan apoyos financieros.
								12.00	CONSTANTE	Solicitudes	12.00	12.00			

GOBIERNO DEL ESTADO DE CHIHUAHUA
SEGUIMIENTO A LA MATRIZ DE INDICADORES PARA RESULTADOS
Mes de Junio del 2023

104 - SECRETARIA DE INNOVACION Y DESARROLLO ECONOMICO															
2F009C1 - FOMENTO A LA ACTIVIDAD MINERA MEDIANTE EL DESARROLLO SUSTENTABLE															
Objetivos		Indicador						Meta		Avances del Indicador				Medio de Verificación	Supuestos
Nivel / Referencia	Resumen Narrativo	Nombre del Indicador / Descripción del Indicador	Método de Cálculo	Tipo / Dimensión / Frecuencia/Traectoria	Fórmula / Variables de la Fórmula	Clasificación	Unidad de Medida	Valor Reprog.	Meta	Valor Logrado del mes	Av. Men.	Valor Logrado Acumulado	Av. Acu.		
ACTIVIDAD C0102	Promoción del fondo de apoyos financieros.	Porcentaje de solicitudes recibidas de apoyos financieros de empresas y/o concesionarios mineros	PORCENTAJE	Gestión Eficiencia Trimestral DESCENDENTE	(SRT/SPT1)*100 SRT = Solicitudes recibidas de apoyos financieros de empresas y/o concesionarios en el año actual SPT1 = Solicitudes programadas de apoyos financieros de empresas y/o concesionarios en el año actual	ACUMULADO CONSTANTE	Solicitudes	12.00	100.00	1.00	8.33	8.00	66.67	DOCUMENTO INTERNO- Registro fuente interna: Archivo base de cálculo del indicador de solicitudes recibidas de apoyos financieros, del periodo del mes de marzo, junio, septiembre y diciembre 2023. Ubicado en la carpeta de medios de verificación 2023 del Pp. 2F009C1, con la persona servidora pública: Lic. Aida Ivonne Valles Chávez, aida.valles@chihuahua.com.mx, en la Dirección de Minería, número telefónico: 6144423300. Dirección de Minería. Lic. Aida Ivonne Valles Chávez 6144423300 aida.valles@chihuahua.com.mx--	Las y los empresarios y/o concesionarios del sector minero-metalúrgico están interesados en los apoyos financieros.
		Mide el porcentaje de solicitudes recibidas de apoyos financieros de empresas y/o concesionarios mineros con respecto a las solicitudes programadas en el año actual.						12.00		12.00		12.00			
Justificación :															
Observaciones :															
COMPONENTE C02	Capacitación a las y los empresarios y/o concesionarios del sector minero-metalúrgico en el estado brindada.	Porcentaje de empresas y/o concesionarios mineros capacitados	PORCENTAJE	Estratégico Calidad Semestral DESCENDENTE	(EMCT/EMPCT1)*100 EMCT = Empresas y/o concesionarios mineros capacitados en el año actual. EMPCT1 = Empresas y/o concesionarios mineros programados para capacitarse en el año actual.	ACUMULADO CONSTANTE	Empresas y/o concesionarios mineros	400.00	100.00	35.00	8.75	318.00	79.50	DOCUMENTO INTERNO- Registro fuente interna: Archivo base de cálculo del indicador de empresas y/o concesionarios mineros capacitados, del periodo del mes de junio y diciembre 2023. Ubicado en la carpeta de medios de verificación 2023 del Pp. 2F009C1, con la persona servidora pública: Lic. Aida Ivonne Valles Chávez, aida.valles@chihuahua.com.mx, en la Dirección de Minería, número telefónico: 6144423300. Dirección de Minería. Lic. Aida Ivonne Valles Chávez 6144423300 aida.valles@chihuahua.com.mx--	Las y los empresarios y/o concesionarios del sector minero-metalúrgico participan en los cursos de capacitación.
		Mide el porcentaje de empresas y/o concesionarios mineros establecidos en el estado que son capacitados con respecto a las empresas y/o concesionarios mineros programadas en el año actual.						400.00		400.00		400.00			
Justificación :															
Observaciones :															

GOBIERNO DEL ESTADO DE CHIHUAHUA
SEGUIMIENTO A LA MATRIZ DE INDICADORES PARA RESULTADOS
Mes de Junio del 2023

104 - SECRETARIA DE INNOVACION Y DESARROLLO ECONOMICO															
2F009C1 - FOMENTO A LA ACTIVIDAD MINERA MEDIANTE EL DESARROLLO SUSTENTABLE															
Objetivos		Indicador						Meta		Avances del Indicador				Medio de Verificación	Supuestos
Nivel / Referencia	Resumen Narrativo	Nombre del Indicador / Descripción del Indicador	Método de Cálculo	Tipo / Dimensión / Frecuencia/Trayectoria	Fórmula / Variables de la Fórmula	Clasificación	Unidad de Medida	Valor Reprog.	Meta	Valor Logrado del mes	Av. Men.	Valor Logrado Acumulado	Av. Acu.		
ACTIVIDAD C0201	Realización de cursos de capacitación.	Porcentaje de empresas y/o concesionarios, así como empleadas y empleados mineros establecidos en el Estado, que son apoyadas (os) con cursos de capacitación	PORCENTAJE	Gestión Eficiencia Trimestral DESCENDENTE	(ECECT/ECECPT1)*100 ECECT = Empresas y/o concesionarios, así como empleadas y empleados mineros establecidos en el Estado que son apoyadas (os) con cursos de capacitación en el año actual ECECPT1 = Empresas y/o concesionarios, así como empleadas y empleados mineros establecidos en el Estado que son programados (os) con cursos de capacitación en el año actual	ACUMULADO CONSTANTE	Empresas y/o concesionarios mineros Empresas y/o concesionarios mineros	400.00	100.00	35.00	8.75	318.00	79.50	DOCUMENTO INTERNO- Registro fuente interna: Archivo base de cálculo del indicador de empresas y/o concesionarios, así como empleadas y empleados mineros establecidos en el Estado que son apoyadas (os) con cursos de capacitación, del período del mes de marzo, junio, septiembre y diciembre 2023. Ubicado en la carpeta de medios de verificación 2023 del Pp. 2F009C1, con la persona servidora pública: Lic. Aida Ivonne Valles Chávez, aida.valles@chihuahua.com.mx, en la Dirección de Minería, número telefónico: 6144423300. Dirección de Minería. Lic. Aida Ivonne Valles Chávez 6144423300 aida.valles@chihuahua.com.mx--	Las y los empresarios y/o concesionarios, así como empleadas y empleados del sector minero-metalúrgico están interesados en participar en cursos de capacitación.
Justificación :															
Observaciones :															
ACTIVIDAD C0202	Detección de necesidades de capacitación.	Porcentaje de cursos de capacitación	PORCENTAJE	Gestión Eficiencia Trimestral DESCENDENTE	(CCIT/CCPT1)*100 CCIT = Cursos de capacitación impartidos en el año actual CCPT1 = Cursos de capacitación programados en el año actual	ACUMULADO CONSTANTE	Cursos de capacitación Cursos de capacitación	45.00	100.00	4.00	8.89	32.00	71.11	DOCUMENTO INTERNO- Registro fuente interna: Archivo base de cálculo del indicador de cursos de capacitación impartidos, del período del mes de marzo, junio, septiembre y diciembre 2023. Ubicado en la carpeta de medios de verificación 2023 del Pp. 2F009C1, con la persona servidora pública: Lic. Aida Ivonne Valles Chávez, aida.valles@chihuahua.com.mx, en la Dirección de Minería, número telefónico: 6144423300. Dirección de Minería. Lic. Aida Ivonne Valles Chávez 6144423300 aida.valles@chihuahua.com.mx--	Las y los empresarios y/o concesionarios del sector minero-metalúrgico brindan información para detectar necesidades de capacitación.
Justificación :															
Observaciones :															

GOBIERNO DEL ESTADO DE CHIHUAHUA
SEGUIMIENTO A LA MATRIZ DE INDICADORES PARA RESULTADOS
Mes de Junio del 2023

104 - SECRETARIA DE INNOVACION Y DESARROLLO ECONOMICO															
2F009C1 - FOMENTO A LA ACTIVIDAD MINERA MEDIANTE EL DESARROLLO SUSTENTABLE															
Objetivos		Indicador						Meta		Avances del Indicador				Medio de Verificación	Supuestos
Nivel / Referencia	Resumen Narrativo	Nombre del Indicador / Descripción del Indicador	Método de Cálculo	Tipo / Dimensión / Frecuencia/Trayectoria	Fórmula / Variables de la Fórmula	Clasificación	Unidad de Medida	Valor Reprog.	Meta	Valor Logrado del mes	Av. Men.	Valor Logrado Acumulado	Av. Acu.		
COMPONENTE C03	Servicios de asesoría técnica y legal a las y los empresarios y/o concesionarios del sector minero-metalúrgico en el estado otorgados.	Porcentaje de empresas y/o concesionarios mineros que recibieron asesorías técnica y legal. Mide el porcentaje de empresas y/o concesionarios mineros establecidos en el estado que recibieron asesorías técnica y legal con respecto a las empresas y/o concesionarios mineros programadas en el año actual.	PORCENTAJE	Gestión Calidad Semestral DESCENDENTE	(EMRAT /EMPRT1)*100 EMRAT = Empresas y/o concesionarios mineros que recibieron asesorías técnicas y legales en el año actual. EMPRT1 = Empresas y/o concesionarios mineros programadas para recibir asesorías técnicas y legales en el año actual.	ACUMULADO CONSTANTE	Empresas y/o concesionarios mineros Empresas y/o concesionarios mineros	598.00 598.00	100.00	6.00 598.00	1.00	99.00 598.00	16.56	DOCUMENTO INTERNO- Registro fuente interna: Archivo base de cálculo del indicador de empresas y/o concesionarios mineros que recibieron asesorías técnicas y legales, del periodo del mes de junio y diciembre 2023. Ubicado en la carpeta de medios de verificación 2023 del Pp. 2F009C1, con la persona servidora pública: Lic. Aida Ivonne Valles Chávez, aida.valles@chihuahua.com.mx, en la Dirección de Minería, número telefónico: 6144423300. Dirección de Minería. Lic. Aida Ivonne Valles Chávez 6144423300 aida.valles@chihuahua.com.mx--	Las y los empresarios y/o concesionarios del sector minero-metalúrgico solicitan asesorías técnicas y legales.
Justificación :															
Observaciones :															
ACTIVIDAD C0301	Atención legal a las y los empresarios y/o concesionarios del sector minero-metalúrgico del estado	Porcentaje de asesoría legal a empresas y/o concesionarios mineros Mide el porcentaje de empresas y/o concesionarios mineros establecidas en el Estado que recibieron asesoría legal integral con respecto a las empresas programadas en el año actual	PORCENTAJE	Gestión Eficiencia Trimestral DESCENDENTE	(EMRALT/EMPALT1)*100 EMRALT = Empresas y/o concesionarios mineros establecidas en el Estado que recibieron asesoría legal integral en el año actual EMPALT1 = Empresas y/o concesionarios mineros establecidas en el Estado programados con asesoría legal integral en el año actual	ACUMULADO CONSTANTE	Empresas y/o concesionarios mineros Empresas y/o concesionarios mineros	175.00 175.00	100.00	2.00 175.00	1.14	25.00 175.00	14.29	DOCUMENTO INTERNO- Registro fuente interna: Archivo base de cálculo del indicador de empresas y/o concesionarios mineros establecidas en el Estado que recibieron asesoría legal, del periodo del mes de marzo, junio, septiembre y diciembre 2023. Ubicado en la carpeta de medios de verificación 2023 del Pp. 2F009C1, con la persona servidora pública: Lic. Aida Ivonne Valles Chávez, aida.valles@chihuahua.com.mx, en la Dirección de Minería, número telefónico: 6144423300. Dirección de Minería. Lic. Aida Ivonne Valles Chávez 6144423300 aida.valles@chihuahua.com.mx--	Las y los empresarios y/o concesionarios del sector minero-metalúrgico solicitan asesoría legal.
Justificación :															
Observaciones :															

GOBIERNO DEL ESTADO DE CHIHUAHUA
SEGUIMIENTO A LA MATRIZ DE INDICADORES PARA RESULTADOS
Mes de Junio del 2023

104 - SECRETARIA DE INNOVACION Y DESARROLLO ECONOMICO

2F009C1 - FOMENTO A LA ACTIVIDAD MINERA MEDIANTE EL DESARROLLO SUSTENTABLE

Objetivos		Indicador						Meta		Avances del Indicador				Medio de Verificación	Supuestos
Nivel / Referencia	Resumen Narrativo	Nombre del Indicador / Descripción del Indicador	Método de Cálculo	Tipo / Dimensión / Frecuencia/ Trayectoria	Fórmula / Variables de la Fórmula	Clasificación	Unidad de Medida	Valor Reprog.	Meta	Valor Logrado del mes	Av. Men.	Valor Logrado Acumulado	Av. Acu.		
		Porcentaje de asesoría legal a empresarias y/o concesionarias mineras	PORCENTAJE	Gestión Eficiencia Trimestral REGULAR CONSTANTE	(EMRALT/EMPALT1)*100 EMRALT = Empresarias y/o concesionarias mineras establecidas en el estado que recibieron asesoría legal integral en el año actual EMPALT1 = Empresarias y/o concesionarias mineras establecidas en el estado programadas con asesoría legal integral en el año actual	ACUMULADO CONSTANTE	Empresarias y/o concesionarias mineras Empresarias y/o concesionarias mineras	12.00	100.00	0.00	0.00	2.00	16.67	DOCUMENTO INTERNO- Registro fuente interna: Archivo base de cálculo del indicador de empresarias y/o concesionarias mineras establecidas en el estado que recibieron asesoría legal integral, del periodo del mes de marzo, junio, septiembre y diciembre 2023. Ubicado en la carpeta de medios de verificación 2023 del Pp. 2F009C1, con la persona servidora pública: Lic. Aida Ivonne Valles Chávez, aida.valles@chihuahua.com.mx, en la Dirección de Minería, número telefónico: 6144423300. Dirección de Minería. Lic. Aida Ivonne Valles Chávez 6144423300 aida.valles@chihuahua.com.mx--	Las y los empresarios y/o concesionarios del sector minero-metalúrgico solicitan asesoría legal.

Justificación : Durante el mes de junio se está sin recibir solicitudes para atención legal por parte de las empresarias y/o concesionarias del sector minero - metalúrgico.

Observaciones :

ACTIVIDAD C0302	Análisis de muestras minerales.	Porcentaje de empresas y/o concesionarios mineros establecidas en el Estado a las que se apoyaron con análisis de muestras de minerales	PORCENTAJE	Gestión Eficiencia Trimestral DESCENDENTE	(EMAAMT/EMPAMT1)*100 EMAAMT = Empresas y/o concesionarios mineros establecidas en el Estado a las que se apoyaron con análisis de muestras de minerales en el año actual EMPAMT1 = Empresas y/o concesionarios mineros establecidas en el Estado a las que se programaron con análisis de muestras de minerales en el año actual	ACUMULADO CONSTANTE	Empresas y/o concesionarios mineros Empresas y/o concesionarios mineros	38.00	100.00	1.00	2.63	16.00	42.11	DOCUMENTO INTERNO- Registro fuente interna: Archivo base de cálculo del indicador de empresas y/o concesionarios mineros establecidas en el Estado a las que se apoyaron con análisis de muestras de minerales, del periodo del mes de marzo, junio, septiembre y diciembre 2023. Ubicado en la carpeta de medios de verificación 2023 del Pp. 2F009C1, con la persona servidora pública: Lic. Aida Ivonne Valles Chávez, aida.valles@chihuahua.com.mx, en la Dirección de Minería, número telefónico: 6144423300. Dirección de Minería. Lic. Aida Ivonne Valles Chávez 6144423300 aida.valles@chihuahua.com.mx--	Las y los empresarios y/o concesionarios del sector minero-metalúrgico solicitan análisis de muestras minerales.
------------------------	--	--	------------	--	--	----------------------------	--	-------	--------	------	------	-------	-------	---	--

Justificación :

Observaciones :

GOBIERNO DEL ESTADO DE CHIHUAHUA
SEGUIMIENTO A LA MATRIZ DE INDICADORES PARA RESULTADOS
Mes de Junio del 2023

104 - SECRETARIA DE INNOVACION Y DESARROLLO ECONOMICO															
2F009C1 - FOMENTO A LA ACTIVIDAD MINERA MEDIANTE EL DESARROLLO SUSTENTABLE															
Objetivos		Indicador					Meta		Avances del Indicador				Medio de Verificación	Supuestos	
Nivel / Referencia	Resumen Narrativo	Nombre del Indicador / Descripción del Indicador	Método de Cálculo	Tipo / Dimensión / Frecuencia/Trayectoria	Fórmula / Variables de la Fórmula	Clasificación	Unidad de Medida	Valor Reprog.	Meta	Valor Logrado del mes	Av. Men.	Valor Logrado Acumulado			Av. Acu.
ACTIVIDAD C0303	Atención técnica a las y los empresarios y/o concesionarios del sector minero-metalúrgico.	<p>Porcentaje de empresas y/o concesionarios mineros establecidos en el Estado a las que se realizan visitas con asesorías técnicas a los yacimientos.</p> <p>Mide el porcentaje de empresas y/o concesionarios mineros establecidos en el Estado a las que se realizan visitas con asesorías técnicas a los yacimientos con respecto a las empresas programadas en el año actual.</p>	PORCENTAJE	Gestión Eficiencia Trimestral DESCENDENTE	<p>(EMRVATT/EMPVATT)*100</p> <p>EMRVATT = Empresas y/o concesionarios mineros establecidas en el Estado a las que se realizaron visitas con asesorías técnicas en el año actual</p> <p>EMPVATT = Empresas y/o concesionarios mineros establecidas en el Estado a las que se programaron visitas con asesorías técnicas en el año actual</p>	<p>ACUMULADO</p> <p>CONSTANTE</p>	<p>Empresas y/o concesionarios mineros</p> <p>Empresas y/o concesionarios mineros</p>	373.00	100.00	3.00	0.80	56.00	15.01	<p>DOCUMENTO INTERNO- Registro fuente interna: Archivo base de cálculo del indicador de empresas y/o concesionarios mineros establecidas en el Estado a las que se realizan visitas con asesorías técnicas, del periodo del mes de marzo, junio, septiembre y diciembre 2023. Ubicado en la carpeta de medios de verificación 2023 del Pp. 2F009C1, con la persona servidora pública: Lic. Aida Ivonne Valles Chávez, aida.valles@chihuahua.com.mx, en la Dirección de Minería, número telefónico: 6144423300. Dirección de Minería. Lic. Aida Ivonne Valles Chávez 6144423300 aida.valles@chihuahua.com.mx--</p>	Las y los empresarios y/o concesionarios del sector minero-metalúrgico presentan solicitudes para visitas técnicas.

Justificación :

Observaciones :

Observaciones Generales del Programa Presupuestario en el Período

Responsable del Programa



Lic. Aida Ivonne Valles Chávez
 Directora de Minería

GOBIERNO DEL ESTADO DE CHIHUAHUA
SEGUIMIENTO A LA MATRIZ DE INDICADORES PARA RESULTADOS
Mes de Junio del 2023

104 - SECRETARIA DE INNOVACION Y DESARROLLO ECONOMICO														
2F009C1 - FOMENTO A LA ACTIVIDAD MINERA MEDIANTE EL DESARROLLO SUSTENTABLE														
Objetivos		Indicador					Meta		Avances del Indicador				Medio de Verificación	Supuestos
Nivel / Referencia	Resumen Narrativo	Nombre del Indicador / Descripción del Indicador	Método de Cálculo	Tipo / Dimensión / Frecuencia/Trayectoria	Fórmula / Variables de la Fórmula	Clasificación	Unidad de Medida	Valor Reprog.	Meta	Valor Logrado del mes	Av. Men.	Valor Logrado Acumulado		

Responsable del Ente Público



Mtra. María Angélica Granados Trespalacios
Secretaría de Innovación y Desarrollo Económico



GOBIERNO DEL ESTADO DE CHIHUAHUA
SEGUIMIENTO A LA MATRIZ DE INDICADORES PARA RESULTADOS
 Mes de Junio del 2023

Ente Público	104 - SECRETARIA DE INNOVACION Y DESARROLLO ECONOMICO
Programa presupuestario	2P009L1 - PLANEACION, EVALUACION Y CONDUCCION DEL DESARROLLO ECONOMICO
Definición del Programa	Articulación eficaz de estrategias, políticas y programas del sector económico para la conservación de empleos de calidad en las unidades económicas para la población económicamente activa formal en el estado de Chihuahua a través de proyectos productivos, perfiles sectoriales y regionales, así como la creación de Instrumentos de inteligencia de negocio que incidan en el desarrollo económico.
Problema que atiende el Programa	107089 - Las unidades económicas en el estado de Chihuahua cuentan con una limitada conservación de empleos de calidad.

POBLACIONES					
Tipo	Descripción	Unidad de Medida Población	Total	Mujeres	Hombres
REFERENCIA	Las Unidades económicas para la población económicamente activa en el Estado	Unidades económicas para la población económicamente activa	124,219	0	0
NO AFECTADA	Las Unidades económicas para la población económicamente activa en el Estado	Unidades económicas para la población económicamente activa	0	0	0
POTENCIAL (AFECTADA)	Las Unidades económicas para la población económicamente activa en el Estado	Unidades económicas para la población económicamente activa	124,219	0	0
OBJETIVO	Las Unidades económicas para la población económicamente activa en el Estado que se pretende atender	Unidades económicas para la población económicamente activa	72,244	0	0
POSTERGADA	Las Unidades económicas para la población económicamente activa en el Estado	Unidades económicas para la población económicamente activa	51,975	0	0
ATENDIDA	Las Unidades económicas para la población económicamente activa en el Estado que se pretende atender	Unidades económicas para la población económicamente activa	0	0	0

ALINEACIÓN A INSTRUMENTOS DE PLANEACIÓN ESTRATÉGICA	
Eje Rector - Tema - Tema Transversal	E204T4 - CRECIMIENTO ECONOMICO, INNOVADOR Y COMPETITIVO - APOYO A LA INDUSTRIA - RESPETO DE LOS DERECHOS HUMANOS
Objetivos de Desarrollo Sostenible	
OBJETIVO	OD08 - Promover el crecimiento económico sostenido, inclusivo y sostenible, el empleo pleno y productivo y el trabajo decente para todos
Plan Nacional de Desarrollo	
TEMA	E306 - Impulsar la reactivación económica, el mercado interno y el empleo
Plan Estatal de Desarrollo 2022-2027	
OBJETIVO	E20401001 - Incrementar la competitividad de las micro, pequeñas y medianas empresas de la industria de la transformación del estado.
Programas de Mediano Plazo 2022 -2027	
OBJETIVO	PS08040001 - Desarrollar un entorno empresarial favorable para incrementar la calidad de los empleos de la población económicamente activa del estado.

PRESUPUESTO DEL PROGRAMA									
Mensual					Acumulado				
Autorizado	Modificado	Gasto	% de gasto / modificado		Autorizado	Modificado	Gasto	% de gasto / modificado	
41,404,212.76	31,162,762.97	2,967,353.73	9.52		41,404,212.76	31,162,762.97	14,123,337.86	45.32	

INDICADORES DEL PROGRAMA				
Total de indicadores en el año	Indicadores con avance programado en el período	Indicadores con avance	Indicadores sin avance	Indicadores sin avance - Con justificación
13	8	9	4	4

GOBIERNO DEL ESTADO DE CHIHUAHUA
SEGUIMIENTO A LA MATRIZ DE INDICADORES PARA RESULTADOS
Mes de Junio del 2023

Ente Público	104 - SECRETARIA DE INNOVACION Y DESARROLLO ECONOMICO								
Programa presupuestario	2P009L1 - PLANEACION, EVALUACION Y CONDUCCION DEL DESARROLLO ECONOMICO								
Definición del Programa	Articulación eficaz de estrategias, políticas y programas del sector económico para la conservación de empleos de calidad en las unidades económicas para la población económicamente activa formal en el estado de Chihuahua a través de proyectos productivos, perfiles sectoriales y regionales, así como la creación de Instrumentos de inteligencia de negocio que incidan en el desarrollo económico.								
Problema que atiende el Programa	107089 - Las unidades económicas en el estado de Chihuahua cuentan con una limitada conservación de empleos de calidad.								

FUENTES DE FINANCIAMIENTO									
Clave	Descripción	Origen	Interrelaciones	Porcentaje	Autorizado	Modificado	Gasto	Varición	
1110199	RECURSOS DEL ESTADO	RECURSOS FISCALES	2P009L1 - PLANEACION, EVALUACION Y CONDUCCION DEL DESARROLLO ECONOMICO	64.63%	26,758,923.72	15,138,548.52	3,910,106.03	11,228,442.49	
1521699	FONDO GENERAL DE PARTICIPACIONES	RECURSOS FEDERALES	2P009L1 - PLANEACION, EVALUACION Y CONDUCCION DEL DESARROLLO ECONOMICO	35.37%	14,645,289.04	16,024,214.45	10,213,231.83	5,810,982.62	
Total de presupuesto				100.00%	41,404,212.76	31,162,762.97	14,123,337.86	17,039,425.11	

GOBIERNO DEL ESTADO DE CHIHUAHUA
SEGUIMIENTO A LA MATRIZ DE INDICADORES PARA RESULTADOS
Mes de Junio del 2023

104 - SECRETARIA DE INNOVACION Y DESARROLLO ECONOMICO															
2P009L1 - PLANEACION, EVALUACION Y CONDUCCION DEL DESARROLLO ECONOMICO															
Objetivos		Indicador						Meta		Avances del Indicador				Medio de Verificación	Supuestos
Nivel / Referencia	Resumen Narrativo	Nombre del Indicador / Descripción del Indicador	Método de Cálculo	Tipo / Dimensión / Frecuencia/Trayectoria	Fórmula / Variables de la Fórmula	Clasificación	Unidad de Medida	Valor Reprog.	Meta	Valor Logrado del mes	Av. Men.	Valor Logrado Acumulado	Av. Acu.		
FIN	Contribuir a incrementar la competitividad de las micro, pequeñas y medianas empresas de la industria de la transformación del estado, a través de la conservación de empleos de calidad en las unidades económicas en el estado de Chihuahua para la población económicamente activa.	Variación porcentual anual de conservación del empleo Mide la variación porcentual anual de la conservación del empleo en el año actual con respecto al año anterior	VARIACION_POR CENTUAL	Estratégico Eficacia Anual ASCENDENTE	((CET/CET1)-1)*100 CET = Conservación de empleo en el año actual CET1 = Conservación de empleo en el año anterior	CONSTANTE CONSTANTE	Conservación de empleo Conservación de empleo	996,905.00 962,905.00	3.53 	989,243.00 962,905.00	2.74 	989,243.00 962,905.00	2.74 	DOCUMENTO INTERNO-En la Dirección de Gestión Estratégica y Eficacia Institucional, ubicada en el edificio de la Secretaría de Innovación y Desarrollo Económico del Gobierno del Estado de Chihuahua. Contacto a través del número telefónico 614-4423300; o bien en el hipervínculo: http://www.chihuahua.com.mx/pbr.php . Dirección de Gestión Estratégica y Eficacia Institucional, Rene Arvizo Cantú 6144423300 rene.arvizo@chihuahua.com.mx ---	Existen las condiciones de seguridad, económicas y de salud para la consolidación de las unidades económicas en el País.
Justificación :															
Observaciones :															
PROPOSITO	Las unidades económicas en el estado de Chihuahua conservan los empleos de calidad para la población económicamente activa.	Variación porcentual de nuevos empleos del sector económico generados en el estado Mide la variación porcentual de nuevos empleos del sector económico generados en el estado en el año actual con respecto al año anterior	VARIACION_POR CENTUAL	Estratégico Eficacia Anual ASCENDENTE	((NESEGT/NESEGT1)-1)*100 NESEGT = Nuevos empleos del sector económico generados en el año actual NESEGT1 = Nuevos empleos del sector económico generados en el año anterior	ACUMULADO CONSTANTE	Nuevos empleos del sector económico generados Nuevos empleos del sector económico generados	34,000.00 32,428.00	4.85 	249.00 32,428.00	-99.23 	26,338.00 32,428.00	-18.78 	DOCUMENTO INTERNO-En la Dirección de Gestión Estratégica y Eficacia Institucional, ubicada en el edificio de la Secretaría de Innovación y Desarrollo Económico del Gobierno del Estado de Chihuahua. Contacto a través del número telefónico 614-4423300; o bien en el hipervínculo: http://www.chihuahua.com.mx/pbr.php . Dirección de Gestión Estratégica y Eficacia Institucional, Rene Arvizo Cantú 6144423300 rene.arvizo@chihuahua.com.mx ---	Existen las condiciones de seguridad, económicas y de salud para la consolidación de las unidades económicas en el estado de Chihuahua.
Justificación :															
Observaciones :															

GOBIERNO DEL ESTADO DE CHIHUAHUA
SEGUIMIENTO A LA MATRIZ DE INDICADORES PARA RESULTADOS
Mes de Junio del 2023

104 - SECRETARIA DE INNOVACION Y DESARROLLO ECONOMICO															
2P009L1 - PLANEACION, EVALUACION Y CONDUCCION DEL DESARROLLO ECONOMICO															
Objetivos		Indicador						Meta		Avances del Indicador				Medio de Verificación	Supuestos
Nivel / Referencia	Resumen Narrativo	Nombre del Indicador / Descripción del Indicador	Método de Cálculo	Tipo / Dimensión / Frecuencia/Trayectoria	Fórmula / Variables de la Fórmula	Clasificación	Unidad de Medida	Valor Reprog.	Meta	Valor Logrado del mes	Av. Men.	Valor Logrado Acumulado	Av. Acu.		

COMPONENTE C01	Promoción de las capacidades productivas en el estado realizada.	Porcentaje del monto de inversión por proyectos instalados en el estado. Mide el porcentaje del monto de inversión por proyectos instalados en el estado con respecto a los proyectos programados en el año actual.	PORCENTAJE	Estratégico Eficiencia Semestral ASCENDENTE	(MIPIT/MIPPT1)*100 MIPIT = Monto de inversión por proyectos instalados en el estado en el año actual MIPPT1 = Monto de inversión por proyectos programados en el estado en el año actual.	ACUMULADO	Monto de inversión	1,910,000,000.00	100.00	5,000,000.00	0.26	519,806,392.00	27.21	DOCUMENTO INTERNO- Registro fuente interna: Archivo base de cálculo del indicador de monto de inversión por proyectos, del periodo del mes de junio y diciembre 2023. Ubicado en la carpeta de medios de verificación 2023 del Pp. 2P009L1, con la persona servidora pública: Rene Arvizo Cantú, rene.arvizo@chihuahua.com.mx, en la Dirección de Gestión Estratégica y Eficacia Institucional, número telefónico: 6144423300. Dirección de Gestión Estratégica y Eficacia Institucional, Rene Arvizo Cantú 6144423300 rene.arvizo@chihuahua.com.mx- ---	Se cuenta con los servicios públicos, privados, así como con la infraestructura industrial y reservas territoriales requeridos para la consolidación de nuevos proyectos de inversión.
						CONSTANTE	Monto de inversión	1,910,000,000.00		1,910,000,000.00					

Justificación :

Observaciones :

ACTIVIDAD C0101	Organización de agenda para asistir a misiones, eventos y ferias.	Porcentaje de misiones, eventos y ferias asistidas. Mide el porcentaje de misiones, eventos y ferias asistidas con respecto a las misiones, eventos y ferias programadas en el año actual.	PORCENTAJE	Gestión Eficiencia Trimestral ASCENDENTE	(MEFAT/MEFPT1)*100 MEFAT = Misiones, eventos y ferias asistidas en el año actual. MEFPT1 = Misiones, eventos y ferias programadas en el año actual.	ACUMULADO	Misiones	9.00	100.00	4.00	44.44	23.00	255.56	DOCUMENTO INTERNO- Registro fuente interna: Archivo base de cálculo del indicador de misiones, eventos y ferias, del periodo del mes de marzo, junio, septiembre y diciembre 2023. Ubicado en la carpeta de medios de verificación 2023 del Pp. 2P009L1, con la persona servidora pública: Rene Arvizo Cantú, rene.arvizo@chihuahua.com.mx, en la Dirección de Gestión Estratégica y Eficacia Institucional, número telefónico: 6144423300. Dirección de Gestión Estratégica y Eficacia Institucional, Rene Arvizo Cantú 6144423300 rene.arvizo@chihuahua.com.mx- ---	Las personas actoras del sector socio-económico en el estado se comprometen en asistir a ferias, así como eventos que detonen la innovación y desarrollo económico.
						CONSTANTE	Misiones	9.00		9.00					

Justificación :

Observaciones :

GOBIERNO DEL ESTADO DE CHIHUAHUA
SEGUIMIENTO A LA MATRIZ DE INDICADORES PARA RESULTADOS
Mes de Junio del 2023

104 - SECRETARIA DE INNOVACION Y DESARROLLO ECONOMICO
 2P009L1 - PLANEACION, EVALUACION Y CONDUCCION DEL DESARROLLO ECONOMICO

Objetivos		Indicador						Meta		Avances del Indicador				Medio de Verificación	Supuestos
Nivel / Referencia	Resumen Narrativo	Nombre del Indicador / Descripción del Indicador	Método de Cálculo	Tipo / Dimensión / Frecuencia/Trayectoria	Fórmula / Variables de la Fórmula	Clasificación	Unidad de Medida	Valor Reprog.	Meta	Valor Logrado del mes	Av. Men.	Valor Logrado Acumulado	Av. Acu.		
ACTIVIDAD C0102	Atención a reuniones del sector productivo.	<p>Porcentaje de las personas actoras del sector socio-económico atendidas.</p> <p>Mide el porcentaje de las personas actoras del sector socio-económico atendidas con respecto a las personas actoras del sector socio-económico programadas en el año actual.</p>	PORCENTAJE	Gestión Eficiencia Trimestral ASCENDENTE	<p>(PASSEAT/PASSEPT1)*100</p> <p>PASSEAT = Personas actoras del sector socio-económico atendidas en el año actual</p> <p>PASSEPT1 = Personas actoras del sector socio-económico programadas en el año actual</p>	<p>ACUMULADO</p> <p>CONSTANTE</p>	<p>Personas actoras</p> <p>Personas actoras</p>	260.00	100.00	32.00	12.31	160.00	61.54	<p>DOCUMENTO INTERNO- Registro fuente interna: Archivo base de cálculo del indicador de personas actoras del sector socioeconómico, del período del mes de marzo, junio, septiembre y diciembre 2023. Ubicado en la carpeta de medios de verificación 2023 del Pp. 2P009L1, con la persona servidora pública: Rene Arvizo Cantú, rene.arvizo@chihuahua.com.mx, en la Dirección de Gestión Estratégica y Eficacia Institucional, número telefónico: 6144423300. Dirección de Gestión Estratégica y Eficacia Institucional, Rene Arvizo Cantú 6144423300 rene.arvizo@chihuahua.com.mx- ---</p>	<p>Las personas actoras del sector socio-económico en el estado están interesadas en reunirse para tratar temas enfocados a potencializar el desarrollo económico en el estado.</p>

Justificación :

Observaciones :

COMPONENTE C02	Proyectos prioritarios de la SIDE evaluados	<p>Porcentaje de proyectos prioritarios evaluados.</p> <p>Mide el porcentaje de proyectos prioritarios evaluados con respecto a los proyectos prioritarios programados en el año actual.</p>	PORCENTAJE	Gestión Eficacia Semestral ASCENDENTE	<p>(PPET/PPPT1)*100</p> <p>PPET = Proyectos prioritarios evaluados en el año actual.</p> <p>PPPT1 = Proyectos prioritarios programados en el año actual</p>	<p>ACUMULADO</p> <p>CONSTANTE</p>	<p>Proyectos prioritarios</p> <p>Proyectos prioritarios</p>	10.00	100.00	0.00	0.00	0.00	0.00	<p>DOCUMENTO INTERNO- Registro fuente interna: Archivo base de cálculo del indicador de proyectos prioritarios evaluados, del período del mes de junio y diciembre 2023. Ubicado en la carpeta de medios de verificación 2023 del Pp. 2P009L1, con la persona servidora pública: Rene Arvizo Cantú, rene.arvizo@chihuahua.com.mx, en la Dirección de Gestión Estratégica y Eficacia Institucional, número telefónico: 6144423300. Dirección de Gestión Estratégica y Eficacia Institucional, Rene Arvizo Cantú 6144423300 rene.arvizo@chihuahua.com.mx- ---</p>	<p>Las personas actoras del sector socio-económico en el estado proporcionan información de los beneficios de los proyectos prioritarios.</p>
----------------	---	--	------------	--	---	-----------------------------------	---	-------	--------	------	------	------	------	---	---

Justificación : Los proyectos prioritarios evaluados, están programados en el mes de diciembre del 2023.

Observaciones :

GOBIERNO DEL ESTADO DE CHIHUAHUA
SEGUIMIENTO A LA MATRIZ DE INDICADORES PARA RESULTADOS
Mes de Junio del 2023

104 - SECRETARIA DE INNOVACION Y DESARROLLO ECONOMICO															
2P009L1 - PLANEACION, EVALUACION Y CONDUCCION DEL DESARROLLO ECONOMICO															
Objetivos		Indicador						Meta		Avances del Indicador				Medio de Verificación	Supuestos
Nivel / Referencia	Resumen Narrativo	Nombre del Indicador / Descripción del Indicador	Método de Cálculo	Tipo / Dimensión / Frecuencia/ Trayectoria	Fórmula / Variables de la Fórmula	Clasificación	Unidad de Medida	Valor Reprog.	Meta	Valor Logrado del mes	Av. Men.	Valor Logrado Acumulado	Av. Acu.		
	<p>Porcentaje de proyectos prioritarios con sus objetivos cumplidos.</p> <p>Mide el porcentaje de proyectos prioritarios con sus objetivos cumplidos con respecto a los proyectos prioritarios con sus objetivos programados en el año actual.</p>	<p>Porcentaje de proyectos prioritarios con sus objetivos cumplidos.</p>	PORCENTAJE	Gestión Eficacia Semestral ASCENDENTE	<p>(PPOCT/PPOPT1)*100</p> <p>PPOCT = Proyectos prioritarios con sus objetivos cumplidos en el año actual.</p> <p>PPOPT1 = Proyectos prioritarios con sus objetivos programados en el año actual.</p>	<p>ACUMULADO</p> <p>CONSTANTE</p>	<p>Proyectos prioritarios</p> <p>Proyectos prioritarios</p>	10.00	100.00	0.00	0.00	0.00	0.00	<p>DOCUMENTO INTERNO- Registro fuente interna: Archivo base de cálculo del indicador de proyectos prioritarios con sus objetivos, del periodo del mes de junio y diciembre 2023. Ubicado en la carpeta de medios de verificación 2023 del Pp. 2P009L1, con la persona servidora pública: Rene Arvizo Cantú, rene.arvizo@chihuahua.com.mx, en la Dirección de Gestión Estratégica y Eficacia Institucional, número telefónico: 6144423300. Dirección de Gestión Estratégica y Eficacia Institucional, Rene Arvizo Cantú 6144423300 rene.arvizo@chihuahua.com.mx- ---</p>	<p>Las personas actoras del sector socio-económico en el estado proporcionan información de los beneficios de los proyectos prioritarios.</p>

Justificación : Los proyectos prioritarios con sus objetivos cumplidos, está programado en el mes de diciembre del 2023.

Observaciones :

	<p>Porcentaje del proyecto enfocado a las mujeres empresarias y/o emprendedoras identificado</p> <p>Mide el porcentaje del proyecto enfocado a las mujeres empresarias y/o emprendedoras identificado con respecto al proyecto programado en el año actual</p>	<p>Porcentaje del proyecto enfocado a las mujeres empresarias y/o emprendedoras identificado</p>	PORCENTAJE	Gestión Eficiencia Semestral REGULAR CONSTANTE	<p>(PMEEIT /PMEEPT1) *100</p> <p>PMEEIT = Proyecto enfocado a las mujeres empresarias y/o emprendedoras identificado en el año actual</p> <p>PMEEPT1 = Proyecto enfocado a las mujeres empresarias y/o emprendedoras programado en el año actual</p>	<p>ACUMULADO</p> <p>CONSTANTE</p>	<p>Proyecto</p> <p>Proyecto</p>	1.00	100.00	0.00	0.00	0.00	0.00	<p>DOCUMENTO INTERNO- Registro fuente interna: Archivo base de cálculo del indicador de proyecto enfocado a las mujeres empresarias y/o emprendedoras, del periodo del mes de junio y diciembre 2023. Ubicado en la carpeta de medios de verificación 2023 del Pp. 2P009L1, con la persona servidora pública: Rene Arvizo Cantú, rene.arvizo@chihuahua.com.mx, en la Dirección de Gestión Estratégica y Eficacia Institucional, número telefónico: 6144423300. Dirección de Gestión Estratégica y Eficacia Institucional, Rene Arvizo Cantú 6144423300 rene.arvizo@chihuahua.com.mx- ---</p>	<p>Las personas actoras del sector socio-económico en el estado proporcionan información de los beneficios de los proyectos prioritarios.</p>
--	---	---	------------	--	---	-----------------------------------	---------------------------------	------	--------	------	------	------	------	--	---

Justificación : El proyecto enfocado a las mujeres empresarias y/o emprendedoras, está programado en el mes de septiembre del 2023.

Observaciones :

GOBIERNO DEL ESTADO DE CHIHUAHUA
SEGUIMIENTO A LA MATRIZ DE INDICADORES PARA RESULTADOS
Mes de Junio del 2023

104 - SECRETARIA DE INNOVACION Y DESARROLLO ECONOMICO															
2P009L1 - PLANEACION, EVALUACION Y CONDUCCION DEL DESARROLLO ECONOMICO															
Objetivos		Indicador						Meta		Avances del Indicador				Medio de Verificación	Supuestos
Nivel / Referencia	Resumen Narrativo	Nombre del Indicador / Descripción del Indicador	Método de Cálculo	Tipo / Dimensión / Frecuencia/Traectoria	Fórmula / Variables de la Fórmula	Clasificación	Unidad de Medida	Valor Reprog.	Meta	Valor Logrado del mes	Av. Men.	Valor Logrado Acumulado	Av. Acu.		
ACTIVIDAD C0201	Seguimiento a los proyectos prioritarios de la SIDE.	<p>Porcentaje de proyectos prioritarios ejecutados.</p> <p>Mide el porcentaje de proyectos prioritarios ejecutados con respecto a los proyectos prioritarios programados en el año actual.</p>	PORCENTAJE	Gestión Eficiencia Trimestral ASCENDENTE	<p>(PPET/PPPT1)*100</p> <p>PPET = Proyectos prioritarios ejecutados en el año actual</p> <p>PPPT1= = Proyectos prioritarios programados en el año actual</p>	ACUMULADO CONSTANTE	Proyectos prioritarios Proyectos prioritarios	10.00	100.00	0.00	0.00	0.00	0.00	DOCUMENTO INTERNO- Registro fuente interna: Archivo base de cálculo del indicador de proyectos prioritarios ejecutados, del periodo del mes de marzo, junio, septiembre y diciembre 2023. Ubicado en la carpeta de medios de verificación 2023 del Pp. 2P009L1, con la persona servidora pública: Rene Arvizo Cantú, rene.arvizo@chihuahua.com.mx, en la Dirección de Gestión Estratégica y Eficacia Institucional, número telefónico: 6144423300. Dirección de Gestión Estratégica y Eficacia Institucional, Rene Arvizo Cantú 6144423300 rene.arvizo@chihuahua.com.mx- ---	Existen empresas que cuentan con instrumentos de seguimiento que permiten conocer el impacto de los proyectos prioritarios.

Justificación : Tres proyectos prioritarios, se reprogramaron al mes de septiembre del 2023, derivado a la complejidad de los mismos.

Observaciones :

ACTIVIDAD C0202	Generación de información económica y estratégica	<p>Porcentaje de perfiles sectoriales y regionales elaborados</p> <p>Mide el porcentaje de perfiles sectoriales y regionales elaborados con respecto a los perfiles sectoriales y regionales programados en el año actual</p>	PORCENTAJE	Gestión Eficiencia Trimestral ASCENDENTE	<p>(PSRET/PSRPT1)*100</p> <p>PSRET = Perfiles sectoriales y regionales elaborados en el año actual</p> <p>PSRPT1 = Perfiles sectoriales y regionales programados en el año actual</p>	ACUMULADO CONSTANTE	Perfiles Sectoriales y Regionales Perfiles Sectoriales y Regionales	115.00	100.00	14.00	12.17	99.00	86.09	DOCUMENTO INTERNO- Registro fuente interna: Archivo base de cálculo del indicador de perfiles sectoriales y regionales del periodo del mes de marzo, junio, septiembre y diciembre 2023. Ubicado en la carpeta de medios de verificación 2023 del Pp. 2P009L1, con la persona servidora pública: Rene Arvizo Cantú, rene.arvizo@chihuahua.com.mx, en la Dirección de Gestión Estratégica y Eficacia Institucional, número telefónico: 6144423300. Dirección de Gestión Estratégica y Eficacia Institucional, Rene Arvizo Cantú 6144423300 rene.arvizo@chihuahua.com.mx- ---	Las instituciones públicas y privadas comparten fuentes de información socio-económica, datos estadísticos, así mismo las personas actoras del sector socio-económico en el estado proporcionan información requerida para el procesamiento de información.
-----------------	---	---	------------	--	---	----------------------------	--	--------	--------	-------	-------	-------	-------	---	---

Justificación :

Observaciones :

GOBIERNO DEL ESTADO DE CHIHUAHUA
SEGUIMIENTO A LA MATRIZ DE INDICADORES PARA RESULTADOS
Mes de Junio del 2023

104 - SECRETARIA DE INNOVACION Y DESARROLLO ECONOMICO															
2P009L1 - PLANEACION, EVALUACION Y CONDUCCION DEL DESARROLLO ECONOMICO															
Objetivos		Indicador						Meta		Avances del Indicador				Medio de Verificación	Supuestos
Nivel / Referencia	Resumen Narrativo	Nombre del Indicador / Descripción del Indicador	Método de Cálculo	Tipo / Dimensión / Frecuencia/Trayectoria	Fórmula / Variables de la Fórmula	Clasificación	Unidad de Medida	Valor Reprog.	Meta	Valor Logrado del mes	Av. Men.	Valor Logrado Acumulado	Av. Acu.		
COMPONENTE C03	Recursos financieros ejercidos	Porcentaje del presupuesto ejercido. Mide el porcentaje del presupuesto ejercido con respecto al presupuesto modificado en el año actual.	PORCENTAJE	Gestión Eficacia Semestral ASCENDENTE	(PET/PMT1)*100 PET = Presupuesto ejercido en el año actual. PMT1 = Presupuesto modificado en el año actual.	ACUMULADO CONSTANTE	Presupuesto	305,163,938.00	100.00	4,571,891.00	1.50	47,795,286.00	15.66	DOCUMENTO INTERNO- Registro fuente interna: Archivo base de cálculo del indicador del presupuesto ejercido, del periodo del mes de junio y diciembre 2023. Ubicado en la carpeta de medios de verificación 2023 del Pp. 2P009L1, con la persona servidora pública: Rene Arvizo Cantú, rene.arvizo@chihuahua.com.mx, en la Dirección de Gestión Estratégica y Eficacia Institucional, número telefónico: 6144423300. Dirección de Gestión Estratégica y Eficacia Institucional, Rene Arvizo Cantú 6144423300 rene.arvizo@chihuahua.com.mx- ---	Las personas actoras del sector socio-económico en el estado cumplen con los requisitos que se establecen en las Reglas de Operación vigentes.

Justificación : El dato del presupuesto ejercido es una cifra preliminar, ya que el cierre de la Secretaría de Hacienda, es posterior al cierre del seguimiento mensual en el módulo del sistema hacendario PbR/SED.

Observaciones :

ACTIVIDAD C0301	Elaboración de instrumentos jurídicos.	Porcentaje de instrumentos jurídicos elaborados Mide el porcentaje de instrumentos jurídicos elaborados con respecto a los instrumentos jurídicos programados en el año actual.	PORCENTAJE	Gestión Eficiencia Trimestral ASCENDENTE	(IJET/IJPT1)*100 IJET = Instrumentos jurídicos elaborados en el año actual. IJPT1 = Instrumentos jurídicos programados en el año actual.	ACUMULADO CONSTANTE	Instrumentos jurídicos Instrumentos jurídicos	90.00	100.00	1.00	1.11	14.00	15.56	DOCUMENTO INTERNO- Registro fuente interna: Archivo base de cálculo del indicador de instrumentos jurídicos, del periodo del mes de marzo, junio, septiembre y diciembre 2023. Ubicado en la carpeta de medios de verificación 2023 del Pp. 2P009L1, con la persona servidora pública: Rene Arvizo Cantú, rene.arvizo@chihuahua.com.mx, en la Dirección de Gestión Estratégica y Eficacia Institucional, número telefónico: 6144423300. Dirección de Gestión Estratégica y Eficacia Institucional, Rene Arvizo Cantú 6144423300 rene.arvizo@chihuahua.com.mx- ---	Las personas actoras del sector socio-económico en el estados presentan los documentos que se establecen en las Reglas de Operación vigentes.
-----------------	--	--	------------	--	--	----------------------------	--	-------	--------	------	------	-------	-------	--	---

Justificación :

Observaciones :

GOBIERNO DEL ESTADO DE CHIHUAHUA
SEGUIMIENTO A LA MATRIZ DE INDICADORES PARA RESULTADOS
Mes de Junio del 2023

104 - SECRETARIA DE INNOVACION Y DESARROLLO ECONOMICO															
2P009L1 - PLANEACION, EVALUACION Y CONDUCCION DEL DESARROLLO ECONOMICO															
Objetivos		Indicador						Meta		Avances del Indicador				Medio de Verificación	Supuestos
Nivel / Referencia	Resumen Narrativo	Nombre del Indicador / Descripción del Indicador	Método de Cálculo	Tipo / Dimensión / Frecuencia/Trayectoria	Fórmula / Variables de la Fórmula	Clasificación	Unidad de Medida	Valor Reprog.	Meta	Valor Logrado del mes	Av. Men.	Valor Logrado Acumulado	Av. Acu.		
ACTIVIDAD C0302	Presupuestación de los recursos de la SIDE.	Porcentaje del presupuesto modificado	PORCENTAJE	Gestión Eficiencia Trimestral ASCENDENTE	(PMT/PAT1)*100 PMT = Presupuesto modificado en el año actual. PAT1 = Presupuesto autorizado en el año actual.	CONSTANTE	Presupuesto	305,163,938.00	100.00	300,584,998.00	98.50	300,584,998.00	98.50	DOCUMENTO INTERNO- Registro fuente interna: Archivo base de cálculo del indicador del presupuesto modificado, del periodo del mes de marzo, junio, septiembre y diciembre 2023. Ubicado en la carpeta de medios de verificación 2023 del Pp. 2P009L1, con la persona servidora pública: Rene Arvizo Cantú, rene.arvizo@chihuahua.com.mx, en la Dirección de Gestión Estratégica y Eficacia Institucional, número telefónico: 6144423300. Dirección de Gestión Estratégica y Eficacia Institucional, Rene Arvizo Cantú 6144423300 rene.arvizo@chihuahua.com.mx-	Las personas actoras del sector socio-económico en el estado están interesadas en solicitar apoyos económicos.

Justificación : .El dato del presupuesto modificado es una cifra preliminar, ya que el cierre de la Secretaría de Hacienda, es posterior al cierre del seguimiento mensual en el módulo del sistema hacendario Pbr/SED.

Observaciones :

Observaciones Generales del Programa Presupuestario en el Periodo

Responsable del Programa



Lic. Daniel Benítez Rojas
 Director Administrativo

GOBIERNO DEL ESTADO DE CHIHUAHUA
SEGUIMIENTO A LA MATRIZ DE INDICADORES PARA RESULTADOS
Mes de Junio del 2023

104 - SECRETARIA DE INNOVACION Y DESARROLLO ECONOMICO															
2P009L1 - PLANEACION, EVALUACION Y CONDUCCION DEL DESARROLLO ECONOMICO															
Objetivos		Indicador						Meta		Avances del Indicador				Medio de Verificación	Supuestos
Nivel / Referencia	Resumen Narrativo	Nombre del Indicador / Descripción del Indicador	Método de Cálculo	Tipo / Dimensión / Frecuencia/Trayectoria	Fórmula / Variables de la Fórmula	Clasificación	Unidad de Medida	Valor Reprog.	Meta	Valor Logrado del mes	Av. Men.	Valor Logrado Acumulado	Av. Acu.		

Responsable del Ente Público



Mtra. María Angélica Granados Trespalcios
 Secretaria de Innovación y Desarrollo Económico

